

# BlueBay Funds - BlueBay Investment Grade Bond Fund S - EUR

**Categoria Morningstar™**  
Obbligazionari Corporate EUR

**Benchmark Morningstar**

Morningstar Eurozone Corporate Bond GR  
EUR  
Usato nel Report

**Benchmark Dichiarato**

Markit iBoxx EUR Corp TR

**Morningstar Rating™**

★★★★

## Obiettivo d'Investimento Dichiarato

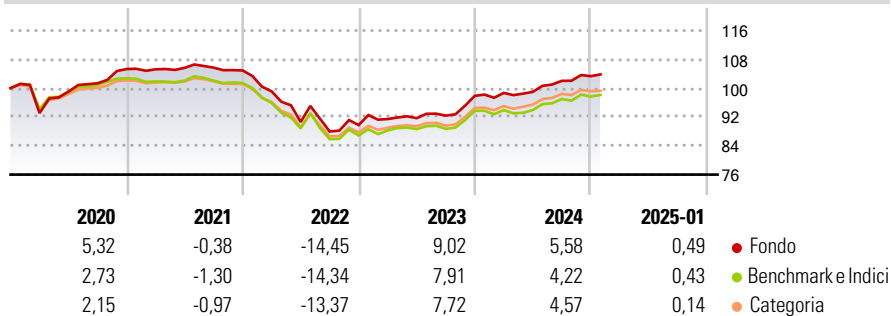
Conseguire un rendimento totale superiore a quello dell'indice iBoxx Euro Corporates Index, investendo in un portafoglio di titoli a reddito fisso con rating investment grade. Il Comparto investe almeno due terzi del patrimonio netto in titoli a reddito fisso con rating investment grade ed emessi da entità domiciliate in paesi europei i cui titoli di stato a lungo termine abbiano un rating investment grade. Il Comparto può investire fino a un terzo del patrimonio netto in titoli a reddito fisso con rating investment grade ed emessi da entità domiciliate in paesi non europei i cui titoli di stato a lungo termine abbiano un rating investment grade.

## Misure di Rischio

3Y Alpha	0,90	3Y Sharpe Ratio	-0,28
3Y Beta	1,03	3Y Std Dev	7,15
3Y R-Squared	95,10	3Y Risk	+Med
3Y Info Ratio	0,51	5Y Risk	+Med
3Y Tracking Error	1,55	10Y Risk	+Med

Basati su Morningstar Eurozone Corporate Bond GR EUR (dove applicabile)

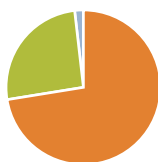
## Rendimenti



Rend. Cumulati %	Fondo	Bmk	Cat	Rendimenti Trimestrali %	Q1	Q2	Q3	Q4
3-Mesi	1,92	1,64	1,61	2025	-	-	-	-
6-Mesi	3,08	2,48	2,55	2024	0,84	0,29	3,10	1,26
1-Anno	6,40	5,43	5,39	2023	1,86	0,27	0,77	5,93
3-Anni Ann.ti	0,44	-0,04	0,25	2022	-5,53	-8,57	-2,94	2,05
5-Anni Ann.ti	0,56	-0,56	-0,22	2021	-0,08	0,38	0,05	-0,74
10-Anni Ann.ti	1,48	0,78	0,86					

Rendimenti aggiornati al 03/02/2025

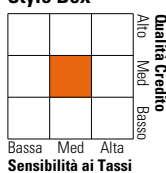
## Portafoglio 31/12/2024



Asset Allocation %	Netta
Azioni	0,00
Obbligazioni	72,45
Liquidità	25,73
Altro	1,82

## Fixed Income

### Style Box™



Fixed Income	Fondo
Duration Effettiva	-
Maturità effettiva	6,43
Qualità Credito Media	BBB

Credit Quality %	Fondo	Credit Quality %	Fondo
AAA	4,08	BBB	56,70
AA	2,82	BB	9,37
A	27,01	B	0,00
		Below B	0,00
		Not Rated	0,02

## Titoli principali

Nome	Settore	%
Euro Bobl Future Mar 25	-	13,10
Euro Schatz Future Mar 25	-	12,98
Germany (Federal Republic...)	-	8,44
Germany (Federal Republic...)	-	2,02
Germany (Federal Republic...)	-	1,96
Germany (Federal Republic...)	-	1,29
Toyota Motor Credit Corp....	-	1,22
Germany (Federal Republic...)	-	1,20
10 Year Treasury Note Future...	-	1,17
UBS Group AG 2.875%	-	1,00
% Primi 10 Titoli sul Patrimonio		44,39
Numero Complessivo di Titoli Azionari		0
Numero Complessivo di Titoli Obbligazionari		233

## Fixed Income Sector Weightings %

Settore	Fondo
Governativo	27,90
Societario	75,00
Cartolarizzazioni	0,00
Enti Locali	0,00
Liquidità ed equivalenti	42,38
Derivati	-45,27

## Coupon Range %

Coupon Range	Fondo
0 coupon	2,23
Da 0 a 4 cedole	48,08
Da 4 a 6 cedole	41,53
Da 6 a 8 cedole	5,67
Da 8 a 10 cedole	2,49
Da 10 a 12 cedole	0,00
Oltre 12 cedole	0,00

## Scadenze %

Scadenza	Fondo
da 1 a 3	4,91
da 3 a 5	12,78
da 5 a 7	12,73
da 7 a 10	22,67
da 10 a 15	8,06
da 15 a 20	3,67
da 20 a 30	2,01
oltre 30	2,11

## Anagrafica

Società di Gestione	BlueBay Funds Management Company S.A.	Patrimonio Classe (Mln)	427,09 EUR	Investimento Min. Ingresso	10.000 EUR
Telefono	-	(01/12/2014)		Investimento Min. Successivo	-
Web	www.bluebayinvest.com	Domicilio	LUSSEMBURGO	T.E.R.	0,51%
Data di Partenza	16/10/2013	Valuta del Fondo	EUR	Spese correnti	0,51%
Nome del Gestore	Andrzej Skiba Marc Stacey Thomas Moulds	UCITS	Si	Commissione di incentivo	-
Data Inizio Gestione	01/12/2008	Inc/Acc	Acc		
NAV (03/02/2025)	EUR 126,61	ISIN	LU0968473941		

# BlueBay Funds - BlueBay Investment Grade Bond Fund S - EUR

Patrimonio Netto (Mln) 2.813,38 EUR

(31/12/2024)