

# Polar Capital Funds PLC - Biotechnology Fund R Inc

## Categoria Morningstar™

Azionari Settore Biotecnologia

## Benchmark Morningstar

Morningstar Global Biotechnology NR USD  
Usato nel Report

## Benchmark Dichiarato

NASDAQ Biotechnology NR USD

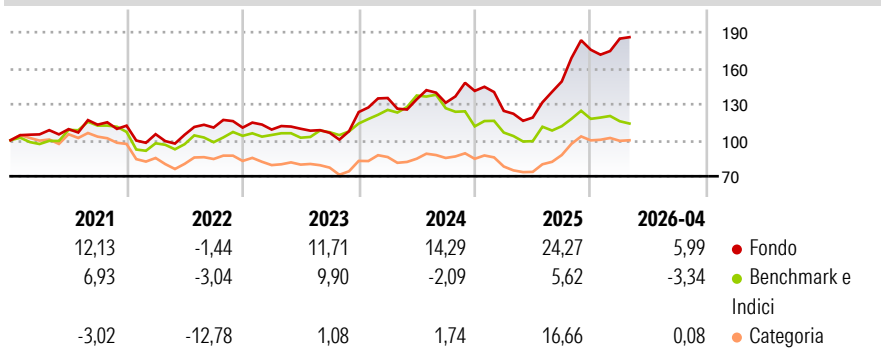
## Morningstar Rating™

★★★★★

### Obiettivo d'Investimento Dichiarato

L'obiettivo del Fondo è quello di preservare il capitale e conseguire un apprezzamento del capitale nel lungo periodo, investendo in tutto il mondo nelle azioni delle società di biotecnologie, apparecchiature diagnostiche e strumentazioni biologiche.

### Rendimenti



### Misure di Rischio

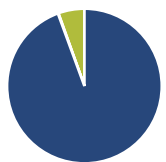
3Y Alpha	15,37	3Y Sharpe Ratio	0,79
3Y Beta	0,86	3Y Std Dev	20,35
3Y R-Squared	48,06	3Y Risk	Med
3Y Info Ratio	1,12	5Y Risk	Med
3Y Tracking Error	14,61	10Y Risk	Med

Basati su Morningstar Global Biotechnology NR USD (dove applicabile)

Rend. Cumulati %	Fondo	Bmk	Cat	Rendimenti	Q1	Q2	Q3	Q4
3-Mesi	9,73	-3,73	3,77	2026	5,31	-	-	-
6-Mesi	15,06	-4,44	5,60	2025	-11,79	-4,47	25,27	17,73
1-Anno	65,66	17,89	43,70	2024	9,48	-0,81	-2,12	7,52
3-Anni Ann.ti	18,70	1,93	8,72	2023	-1,47	0,61	-3,06	16,25
5-Anni Ann.ti	13,58	3,83	3,39	2022	-6,34	-0,44	5,74	-0,04
10-Anni Ann.ti	16,31	6,93	9,46					

Rendimenti aggiornati al 13/05/2026

### Portafoglio 31/03/2026



#### Asset Allocation %

● Azioni	94,41
● Obbligazioni	0,12
● Liquidità	5,46
● Altro	0,00

#### Style Box Azionaria

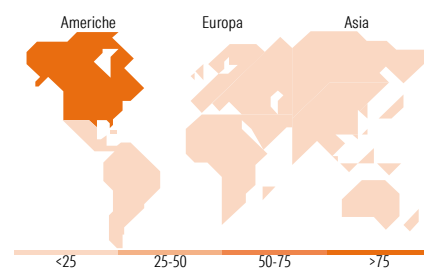
Stile	Value	Blend	Growth	Capitalizz.
Large				Capitalizz.
Mid				Mid
Small				Small

#### Mkt Cap %

Fondo	5,30
Giant	8,85
Large	31,16
Medium	31,12
Small	23,57
Micro	

#### Capitalizzazione media di mercato

Fondo	9,410,33
Ave Mkt Cap USD	



### Titoli principali

Nome	Settore	%
Northern Trust The US Dollar F	-	5,49
argenx SE	+	5,39
AstraZeneca PLC	+	4,75
Madrigal Pharmaceuticals Inc	+	4,68
Ascendis Pharma AS ADR	+	4,61
Regeneron Pharmaceuticals Inc	+	4,60
Xenon Pharmaceuticals Inc	+	4,58
Rhythm Pharmaceuticals Inc	+	4,34
Arcutis Biotherapeutics Inc...	+	4,13
BridgeBio Pharma Inc	+	3,90
% Primi 10 Titoli sul Patrimonio		46,47
Numero Complessivo di Titoli Azionari		47
Numero Complessivo di Titoli Obbligazionari		0

### Distribuzione Settoriale %

Fondo	0,00
<b>Ciclico</b>	
Materie Prime	-
Beni di Consumo Ciclici	-
Finanza	-
Immobiliare	-
<b>Sensibile</b>	0,00
Telecomunicazioni	-
Energia	-
Beni Industriali	-
Tecnologia	-
<b>Difensivo</b>	100,00
Beni Difensivi	-
Salute	100,00
Servizi di Pubblica Utilità	-

### Ripartizione Geografica %

Fondo	78,11
<b>America</b>	
Stati Uniti	72,98
Canada	5,13
America Latina e Centrale	0,00
<b>Europa</b>	21,89
Regno Unito	5,93
Europa Occidentale - Euro	7,52
Europa Occidentale - Non Euro	8,44
Europa dell'Est	0,00
Africa	0,00
Medio Oriente	0,00
<b>Asia</b>	0,00
Giappone	0,00
Australasia	0,00
Asia - Paesi Sviluppati	0,00
Asia - Emergente	0,00

### Anagrafica

Società di Gestione	Polar Capital LLP	Patrimonio Classe (Mln)	1.035,58 USD	Investimento Min. Ingresso	-
Telefono	44 (0)20 7227 2700	(13/05/2026)		Investimento Min. Successivo	-
Web	www.polarcapitalfunds.co	Domicilio	IRLANDA	T.E.R.	-
		Valuta del Fondo	USD	Spese correnti	1,60%
Data di Partenza	31/10/2013	UCITS	Si	Commissione di incentivo	-
Nome del Gestore	-	Inc/Acc	Inc		
Data Inizio Gestione	31/10/2013	ISIN	IE00B3XLHR60		
NAV (13/05/2026)	USD 69,40				
Patrimonio Netto (Mln)	3.057,26 USD				

(31/03/2026)