

Mirabaud - Sustainable Convertibles Global Z USD Acc

Categoria Morningstar™

Obbligazionari Convertibili Globali - USD
hedged

Benchmark Morningstar

Not Categorized
Usato nel Report

Benchmark Dichiarato

FTSE Global Focus Hgd CB TR EUR

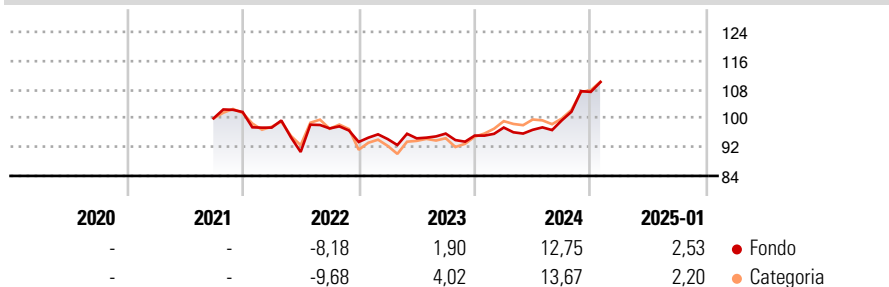
Morningstar Rating™

★★

Obiettivo d'Investimento Dichiarato

L'obiettivo del comparto è realizzare una crescita del capitale a lungo termine investendo principalmente in titoli convertibili a livello globale. Le obbligazioni convertibili possono essere convertite in azioni di società nonché in altri strumenti associati.

Rendimenti



Misure di Rischio

3Y Alpha	-	3Y Sharpe Ratio	0,24
3Y Beta	-	3Y Std Dev	8,51
3Y R-Squared	-	3Y Risk	Med
3Y Info Ratio	-	5Y Risk	-
3Y Tracking Error	-	10Y Risk	-

Rend. Cumulati %

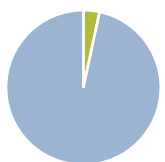
Periodo	Fondo	Cat
3-Mesi	8,16	7,97
6-Mesi	16,67	13,44
1-Anno	15,36	14,24
3-Anni Ann.ti	5,26	4,77
5-Anni Ann.ti	-	-
10-Anni Ann.ti	-	-

Rendimenti

Periodo	Q1	Q2	Q3	Q4
Trimestrali %				
2025	-	-	-	-
2024	2,34	-0,64	2,70	7,96
2023	0,86	0,23	1,39	-0,57
2022	-4,26	-6,94	7,21	-3,87
2021	-	-	-	1,75

Rendimenti aggiornati al 03/02/2025

Portafoglio 30/09/2024



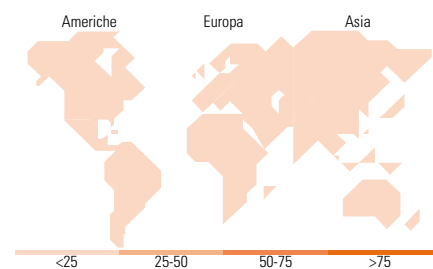
Asset Allocation %	Netta
● Azioni	0,00
● Obbligazioni	0,00
● Liquidità	3,37
● Altro	96,63

Fixed Income

Style Box™

Qualità Credito	Basso	Med	Alta
Sensibilità ai Tassi			

Fondo	Valore
Duration Effettiva	-
Maturità effettiva	-
Qualità Credito Media	-



Titoli principali

Nome	Settore	%
Trip.com Group Ltd. 0.75%	-	3,10
Bechtle AG 2%	-	3,04
Spectrum Brands, Inc. 3.375%	-	3,04
Rapid7 Inc. 1.25%	-	3,04
Snowflake Inc 0%	-	3,01
LivaNova PLC 2.5%	-	2,99
Wayfair Inc 3.25%	-	2,99
WisdomTree, Inc. 3.25%	-	2,99
Cellnex Telecom S.A.U 0.5%	-	2,96
LEG Properties BV 1%	-	2,96
% Primi 10 Titoli sul Patrimonio		30,12
Numero Complessivo di Titoli Azionari		0
Numero Complessivo di Titoli Obbligazionari		0

Fixed Income Sector Weightings %

Fondo	Valore
Governativo	0,00
Societario	96,63
Cartolarizzazioni	0,00
Enti Locali	0,00
Liquidità ed equivalenti	3,50
Derivati	-0,13

Coupon Range %

Fondo	Valore
0 coupon	0,00
Da 0 a 4 cedole	0,00
Da 4 a 6 cedole	0,00
Da 6 a 8 cedole	0,00
Da 8 a 10 cedole	0,00
Da 10 a 12 cedole	0,00
Oltre 12 cedole	0,00

Ripartizione Geografica %

Fondo	Valore
America	0,00
Stati Uniti	-
Canada	-
America Latina e Centrale	-
Europa	0,00
Regno Unito	-
Europa Occidentale - Euro	-
Europa Occidentale - Non Euro	-
Europa dell'Est	-
Africa	-
Medio Oriente	-
Asia	0,00
Giappone	-
Australasia	-
Asia - Paesi Sviluppati	-
Asia - Emergente	-

Anagrafica

Società di Gestione	Mirabaud Asset Management (Europe) S.A.	Patrimonio Classe (Mln)	66,13 USD	Investimento Min. Ingresso	-
Telefono	-	Domicilio	LUSSEMBURGO	Investimento Min. Successivo	-
Web	www.mirabaud-am.com	Valuta del Fondo	USD	T.E.R.	0,19%
Data di Partenza	30/09/2021	UCITS	Si	Spese correnti	0,19%
Nome del Gestore	-	Inc/Acc	Acc	Commissione di incentivo	-
Data Inizio Gestione	26/08/2013	ISIN	LU0963989727		
NAV (03/02/2025)	USD 98,08				
Patrimonio Netto (Mln)	684,79 USD				

(30/09/2024)