

Fidelity Funds - Global Multi Asset Income Fund E-QINCOME(G)-EUR (hedged)

Categoria Morningstar™

Bilanciati Moderati EUR

Benchmark Morningstar

Morningstar Euro Moderate Global Target

Allocation NR EUR

Usato nel Report

Benchmark Dichiarato

No benchmark

Morningstar Rating™

★

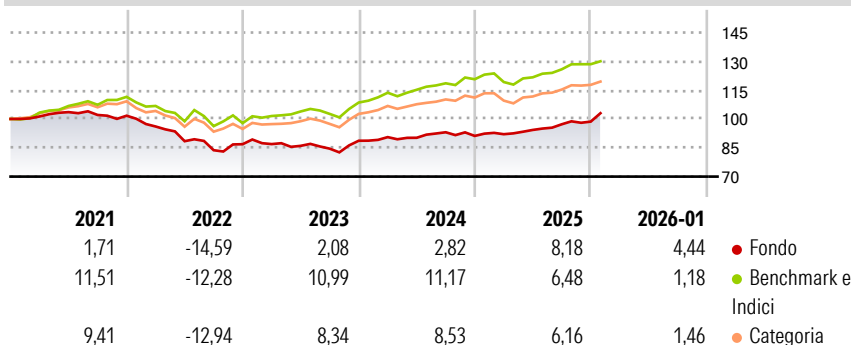
Obiettivo d'Investimento Dichiarato

Mira ad ottenere reddito e moderata crescita del capitale a medio e lungo termine. Investe in un'ampia serie di mercati in tutto il mondo con esposizione ad obbligazioni investment grade, high yield e dei mercati emergenti e ad azioni di società. Fino al 50% può essere investito in titoli di stato globali. Fino al 30% può essere investito in attività con esposizione in immobili. Fino al 30% può essere investito in attività con esposizione in infrastrutture. Fino al 10% delle attività può essere investito in azioni o unità di altri fondi d'investimento. Può investire in obbligazioni emesse da governi, società ed altri enti.

Misure di Rischio


3Y Alpha	-2,18	3Y Sharpe Ratio	0,35
3Y Beta	0,75	3Y Std Dev	5,62
3Y R-Squared	54,66	3Y Risk	Med
3Y Info Ratio	-0,93	5Y Risk	-Med
3Y Tracking Error	4,04	10Y Risk	-Med

Basati su Morningstar Euro Moderate Global Target Allocation NR EUR (dove applicabile)

Rendimenti


Rend. Cumulati %	Fondo	Bmk	Cat	Rendimenti Trimestrali %	Q1	Q2	Q3	Q4
3-Mesi	5,92	2,10	2,58	2026	-	-	-	-
6-Mesi	9,38	6,24	6,46	2025	1,00	2,39	3,14	1,42
1-Anno	12,56	6,02	5,69	2024	2,12	-0,37	3,18	-2,05
3-Anni Ann.ti	5,42	8,83	7,42	2023	0,08	-1,06	-1,70	4,88
5-Anni Ann.ti	0,53	5,09	3,41	2022	-5,53	-7,97	-5,30	3,73
10-Anni Ann.ti	2,24	6,24	4,45					

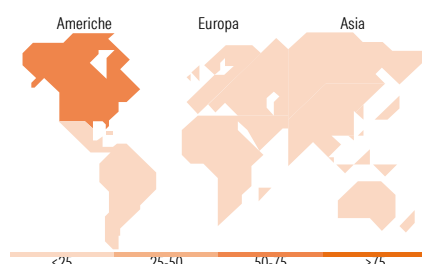
Rendimenti aggiornati al 11/02/2026

Portafoglio 31/10/2025

Morningstar Style Box®
Stile Azionario

	Value	Blend	Growth
Capitalizz.			
Large			
Mid			
Small			
Stile			

Reddito Fisso

	Bassa	Med	Alta
Qualità Credito			
Alto			
Med			
Basso			
Sensibilità ai Tassi			


Titoli principali

Nome	Settore	%
E-mini Nasdaq 100 Future Dec...	—	6,33
MS INVF Emerging Mkts Corp...	—	5,84
Secretaria Do Tesouro...	—	3,52
KOSPI 200 Future Dec 25	—	3,25
South Africa (Republic of)...	—	2,93
Ultra 10 Year US Treasury...	—	2,71
Mexico (United Mexican...	—	2,37
Hang Seng China Enterprises...	—	2,04
ASX SPI 200 Index Future Dec...	—	2,01
E-Mini Russ 2000 Dec25 Rtyz5	—	1,97
% Primi 10 Titoli sul Patrimonio		32,97
Numero Complessivo di Titoli Azionari		357
Numero Complessivo di Titoli Obbligazionari		1.392

Distribuzione Settoriale %

	Fondo
Ciclico	35,87
Sensibile	50,50
Difensivo	13,64

Fixed Income Sector Weightings %

	Fondo
Governativo	43,25
Societario	59,10
Cartolarizzazioni	11,49
Enti Locali	0,00
Liquidità ed equivalenti	-8,22
Derivati	-5,63

Ripartizione Geografica %

	Fondo
America	60,54
Stati Uniti	59,75
Canada	0,68
America Latina e Centrale	0,11
Europa	22,22
Regno Unito	4,70
Europa Occidentale - Euro	13,31
Europa Occidentale - Non Euro	3,88
Europa dell'Est	0,06
Africa	0,00
Medio Oriente	0,26
Asia	17,24
Giappone	9,07
Australasia	5,03
Asia - Paesi Sviluppati	2,28
Asia - Emergente	0,85

Anagrafica

Società di Gestione	Fidelity (FIL Inv Mgmt (Lux) S.A.)	Patrimonio Classe (Mln)	241,08 EUR	Investimento Min. Ingresso	2.500 USD
Telefono	+ 352 250 404 2400	Domicilio	LUSSEMBURGO	Investimento Min. Successivo	-
Web	www.fidelity-international.com	Valuta del Fondo	EUR	T.E.R.	2,31%
Data di Partenza	11/11/2013	UCITS	Si	Spese correnti	2,33%
Nome del Gestore	Talib Sheikh	Inc/Acc	Inc	Commissione di incentivo	-
Data Inizio Gestione	01/01/2024	ISIN	LU0987487500		
NAV (11/02/2026)	EUR 6,79				

Fidelity Funds - Global Multi Asset Income Fund E-QINCOME(G)-EUR (hedged)

Patrimonio Netto (Mln)	4.018,80 USD
(31/10/2025)	