

# Fidelity Funds - Global Multi Asset Income Fund Y-QINCOME(G)-EUR (hedged)

**Categoria Morningstar™**

Bilanciati Moderati EUR

**Benchmark Morningstar**

Morningstar Euro Moderate Global Target

Allocation NR EUR

Usato nel Report

**Benchmark Dichiarato**

Not Benchmarked

**Morningstar Rating™**

★★

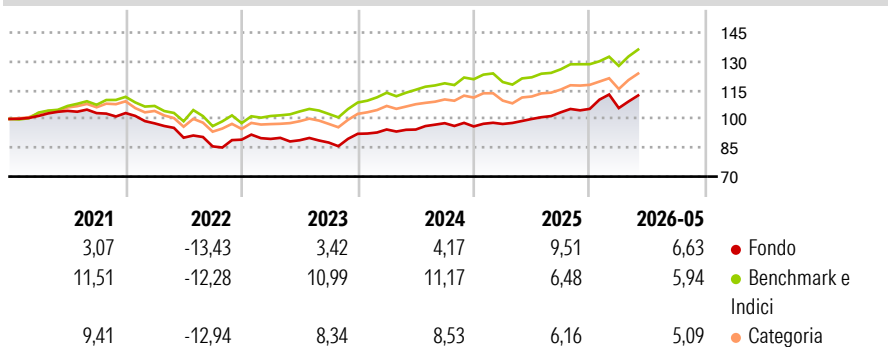
**Obiettivo d'Investimento Dichiarato**

Mira ad ottenere reddito e moderata crescita del capitale a medio e lungo termine. Investe in un'ampia serie di mercati in tutto il mondo con esposizione ad obbligazioni investment grade, high yield e dei mercati emergenti e ad azioni di società. Fino al 50% può essere investito in titoli di stato globali. Fino al 30% può essere investito in attività con esposizione in immobili. Fino al 30% può essere investito in attività con esposizione in infrastrutture. Fino al 10% delle attività può essere investito in azioni o unità di altri fondi d'investimento. Può investire in obbligazioni emesse da governi, società ed altri enti.

**Misure di Rischio**


|                   |       |                 |      |
|-------------------|-------|-----------------|------|
| 3Y Alpha          | -0,72 | 3Y Sharpe Ratio | 0,77 |
| 3Y Beta           | 0,89  | 3Y Std Dev      | 6,91 |
| 3Y R-Squared      | 68,38 | 3Y Risk         | Med  |
| 3Y Info Ratio     | -0,41 | 5Y Risk         | Med  |
| 3Y Tracking Error | 3,97  | 10Y Risk        | -Med |

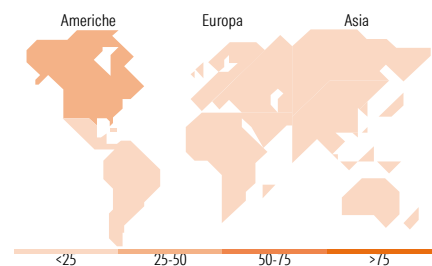
Basati su Morningstar Euro Moderate Global Target Allocation NR EUR (dove applicabile)

**Rendimenti**


| Rend. Cumulati % | Fondo | Bmk   | Cat   | Rendimenti Trimestrali % | Q1    | Q2    | Q3    | Q4    |
|------------------|-------|-------|-------|--------------------------|-------|-------|-------|-------|
| 3-Mesi           | 5,67  | 7,45  | 6,76  | 2026                     | 0,39  | -     | -     | -     |
| 6-Mesi           | 6,28  | 6,24  | 5,62  | 2025                     | 1,32  | 2,67  | 3,47  | 1,73  |
| 1-Anno           | 12,01 | 12,74 | 11,81 | 2024                     | 2,44  | -0,04 | 3,51  | -1,72 |
| 3-Anni Ann.ti    | 8,14  | 9,92  | 8,62  | 2023                     | 0,43  | -0,76 | -1,35 | 5,19  |
| 5-Anni Ann.ti    | 1,35  | 5,11  | 3,38  | 2022                     | -5,19 | -7,64 | -5,00 | 4,07  |
| 10-Anni Ann.ti   | 2,86  | 5,97  | 4,15  |                          |       |       |       |       |

Rendimenti aggiornati al 26/06/2026

**Portafoglio 28/02/2026**

**Morningstar Style Box®**
**Stile Azionario**

**Reddito Fisso**

**Titoli principali**

| Nome  | Settore | %     |
|---|---------|-------|
| 67F99B (KOREA KOSPI 200...                  | —       | 7,67  |
| MSCI Emerging Markets Index...              | —       | 6,07  |
| MS INVF Emerging Mkts Corp...               | —       | 5,30  |
| E-mini Russell 2000 Index...                | —       | 4,53  |
| South Africa (Republic of)...               | —       | 4,19  |
| Secretaria Do Tesouro...                    | —       | 3,95  |
| Mexico (United Mexican...                   | —       | 2,58  |
| Stt Strt SPDR FTSE Gbl Cvtb...              | —       | 1,43  |
| OSAKA (NIKKEI 225 INDX)...                  | —       | 1,23  |
| VanEck Gold Miners UCITS ETF                | —       | 1,11  |
| % Primi 10 Titoli sul Patrimonio            |         | 38,07 |
| Numero Complessivo di Titoli Azionari       |         | 912   |
| Numero Complessivo di Titoli Obbligazionari |         | 1.285 |

**Distribuzione Settoriale %**

|           | Fondo |
|-----------|-------|
| Ciclico   | 43,12 |
| Sensibile | 45,33 |
| Difensivo | 11,55 |

**Fixed Income Sector Weightings %**

|                          | Fondo |
|--------------------------|-------|
| Governativo              | 35,59 |
| Societario               | 50,73 |
| Cartolarizzazioni        | 9,54  |
| Enti Locali              | 0,00  |
| Liquidità ed equivalenti | 5,99  |
| Derivati                 | -1,86 |

**Ripartizione Geografica %**

|                               | Fondo        |
|-------------------------------|--------------|
| <b>America</b>                | <b>45,83</b> |
| Stati Uniti                   | 37,66        |
| Canada                        | 6,70         |
| America Latina e Centrale     | 1,47         |
| <b>Europa</b>                 | <b>27,93</b> |
| Regno Unito                   | 6,42         |
| Europa Occidentale - Euro     | 12,39        |
| Europa Occidentale - Non Euro | 4,03         |
| Europa dell'Est               | 1,31         |
| Africa                        | 1,65         |
| Medio Oriente                 | 2,13         |
| <b>Asia</b>                   | <b>26,25</b> |
| Giappone                      | 9,95         |
| Australasia                   | 1,73         |
| Asia - Paesi Sviluppati       | 8,78         |
| Asia - Emergente              | 5,79         |

**Anagrafica**

|                      |                                    |                         |              |                              |           |
|----------------------|------------------------------------|-------------------------|--------------|------------------------------|-----------|
| Società di Gestione  | Fidelity (FIL Inv Mgmt (Lux) S.A.) | Patrimonio Classe (Mln) | 9,51 EUR     | Investimento Min. Ingresso   | 2.500 EUR |
| Telefono             | + 352 250 404 2400                 | Domicilio               | LUSSEMBURGO  | Investimento Min. Successivo | 1.000 EUR |
| Web                  | www.fidelity-international.com     | Valuta del Fondo        | EUR          | T.E.R.                       | -         |
| Data di Partenza     | 11/11/2013                         | UCITS                   | Si           | Spese correnti               | 1,00%     |
| Nome del Gestore     | Becky Qin                          | Inc/Acc                 | Inc          | Commissione di incentivo     | -         |
| Data Inizio Gestione | 01/10/2022                         | ISIN                    | LU0987487765 |                              |           |
| NAV (26/06/2026)     | EUR 7,94                           |                         |              |                              |           |

[See disclosures for more details](#)

© 2026 Morningstar Italia. Tutti i diritti sono riservati. Le informazioni qui contenute: (1) sono proprietà di Morningstar, (2) non possono essere copiate, (3) non costituiscono consiglio di investimento; (4) sono fornite con scopi informativi; (5) sono ritenute attendibili da Morningstar che, pertanto, ne garantisce il maggior grado di accuratezza e completezza possibile, fatto salvo il caso in cui queste Le siano state fornite in modo errato e/o non completo dalle relative società prodotte; (6) sono estratte dai dati del fondo disponibili e riferiti a date temporali diverse. Morningstar non è responsabile per qualunque danno o perdita derivante da qualunque uso delle informazioni e chi visiona tali informazioni sarà responsabile dell'uso che andrà a farne. Non vi è naturalmente garanzia alcuna che i risultati del passato trovino un riscontro nel futuro.

# Fidelity Funds - Global Multi Asset Income Fund Y-QINCOME(G)-EUR (hedged)

Patrimonio Netto (Mln) 3.970,31 USD

(28/02/2026)