

Fidelity Funds - Global Multi Asset Income Fund A-QINCOME(G)-EUR (hedged)

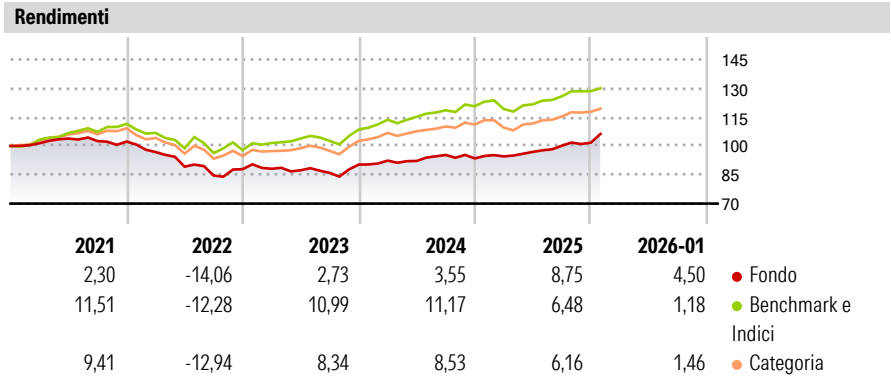
Categoria Morningstar™	Benchmark Morningstar	Benchmark Dichiarato	Morningstar Rating™
Bilanciati Moderati EUR	Morningstar Euro Moderate Global Target	No benchmark	★★
	Allocation NR EUR		
	Usato nel Report		

Obiettivo d'Investimento Dichiarato

Mira ad ottenere reddito e moderata crescita del capitale a medio e lungo termine. Investe in un'ampia serie di mercati in tutto il mondo con esposizione ad obbligazioni investment grade, high yield e dei mercati emergenti e ad azioni di società. Fino al 50% può essere investito in titoli di stato globali. Fino al 30% può essere investito in attività con esposizione in immobili. Fino al 30% può essere investito in attività con esposizione in infrastrutture. Fino al 10% delle attività può essere investito in azioni o unità di altri fondi d'investimento. Può investire in obbligazioni emesse da governi, società ed altri enti.

Misure di Rischio			
3Y Alpha	-1,57	3Y Sharpe Ratio	0,46
3Y Beta	0,75	3Y Std Dev	5,62
3Y R-Squared	54,89	3Y Risk	Med
3Y Info Ratio	-0,77	5Y Risk	-Med
3Y Tracking Error	4,03	10Y Risk	-Med

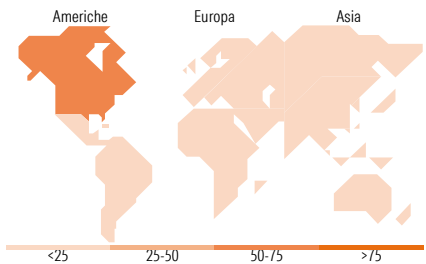
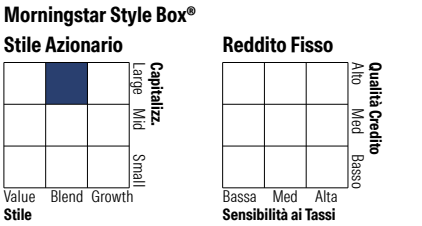
Basati su Morningstar Euro Moderate Global Target Allocation NR EUR (dove applicabile)



Rend. Cumulati %	Fondo	Bmk	Cat	Rendimenti Trimestrali %	Q1	Q2	Q3	Q4
3-Mesi	6,10	2,09	2,88	2026	-	-	-	-
6-Mesi	9,72	6,15	6,43	2025	1,13	2,50	3,29	1,57
1-Anno	13,18	5,61	5,66	2024	2,27	-0,17	3,37	-1,88
3-Anni Ann.ti	6,07	8,77	7,38	2023	0,26	-0,91	-1,54	5,03
5-Anni Ann.ti	1,15	5,09	3,39	2022	-5,35	-7,84	-5,17	3,90
10-Anni Ann.ti	2,88	6,08	4,40					

Rendimenti aggiornati al 11/02/2026

Portafoglio 31/10/2025



Titoli principali		
Nome	Settore	%
E-mini Nasdaq 100 Future Dec...	—	6,33
MS INVF Emerging Mkts Corp...	—	5,84
Secretaria Do Tesouro...	—	3,52
KOSPI 200 Future Dec 25	—	3,25
South Africa (Republic of)...	—	2,93
Ultra 10 Year US Treasury...	—	2,71
Mexico (United Mexican...	—	2,37
Hang Seng China Enterprises...	—	2,04
ASX SPI 200 Index Future Dec...	—	2,01
E-Mini Russ 2000 Dec25 Rtyz5	—	1,97
% Primi 10 Titoli sul Patrimonio		32,97
Numero Complessivo di Titoli Azionari		357
Numero Complessivo di Titoli Obbligazionari		1.392

Distribuzione Settoriale %		Fondo
Ciclico		35,87
Sensibile		50,50
Difensivo		13,64

Fixed Income Sector Weightings %		Fondo
Governativo		43,25
Societario		59,10
Cartolarizzazioni		11,49
Enti Locali		0,00
Liquidità ed equivalenti		-8,22
Derivati		-5,63

Ripartizione Geografica %		Fondo
America		60,54
Stati Uniti		59,75
Canada		0,68
America Latina e Centrale		0,11
Europa		22,22
Regno Unito		4,70
Europa Occidentale - Euro		13,31
Europa Occidentale - Non Euro		3,88
Europa dell'Est		0,06
Africa		0,00
Medio Oriente		0,26
Asia		17,24
Giappone		9,07
Australasia		5,03
Asia - Paesi Sviluppati		2,28
Asia - Emergente		0,85

Anagrafica

Società di Gestione	Fidelity (FIL Inv Mgmt (Lux) S.A.)	Patrimonio Classe (Mln)	408,99 EUR	Investimento Min. Ingresso	2.500 USD
Telefono	+ 352 250 404 2400	(11/02/2026)		Investimento Min. Successivo	1.000 USD
Web	www.fidelity-international.com	Domicilio	LUSSEMBURGO	T.E.R.	1,71%
Data di Partenza	11/11/2013	Valuta del Fondo	EUR	Spese correnti	1,70%
Nome del Gestore	Talib Sheikh	UCITS	Si	Commissione di incentivo	-
Data Inizio Gestione	01/01/2024	Inc/Acc	Inc		
NAV (11/02/2026)	EUR 7,38	ISIN	LU0987487419		

Fidelity Funds - Global Multi Asset Income Fund A-QINCOME(G)-EUR (hedged)

Patrimonio Netto (Mln)	4.018,80 USD
(31/10/2025)	