

SEB Global Focus Fund C (EUR)

Categoria Morningstar™

Azionari Internazionali Large Cap Blend

Benchmark Morningstar

Morningstar Global Target Market

Exposure NR USD

Usato nel Report

Benchmark Dichiarato

MSCI ACWI NR USD

Morningstar Rating™

★★

Obiettivo d'Investimento Dichiarato

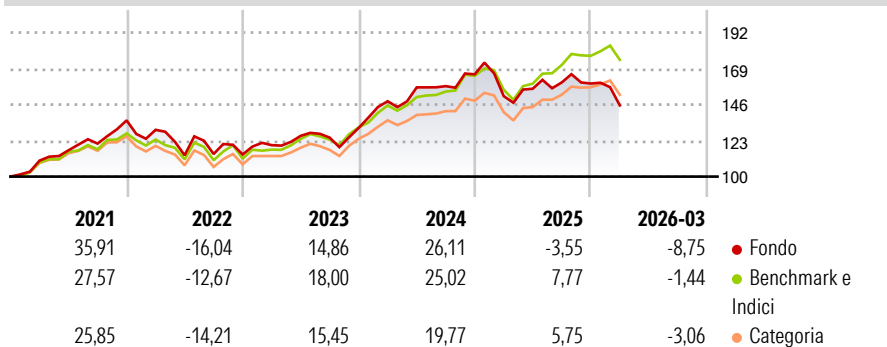
Il fondo si propone di aumentare il valore del vostro investimento nel tempo e di sovraperformare il suo parametro di riferimento. Il fondo è gestito attivamente e investe principalmente in azioni, a livello globale, compresi i mercati emergenti. Il fondo può investire fino al 5% del suo patrimonio nel mercato interno cinese. Le decisioni di investimento si basano su un'analisi approfondita (fondamentale) allo scopo di individuare società con valutazioni ragionevoli che presentano aspetti qualitativi come una solida posizione di mercato, bilanci sani, un chiaro impegno nella sostenibilità e una comprovata capacità di crescita redditizia. Il rendimento è determinato dall'aumento o dalla diminuzione del valore delle partecipazioni del fondo...

Misure di Rischio

3Y Alpha	-7,71	3Y Sharpe Ratio	0,33
3Y Beta	1,09	3Y Std Dev	12,88
3Y R-Squared	86,64	3Y Risk	+Med
3Y Info Ratio	-1,53	5Y Risk	+Med
3Y Tracking Error	5,06	10Y Risk	-Med

Basati su Morningstar Global Target Market Exposure NR USD (dove applicabile)

Rendimenti



Rend. Cumulati %

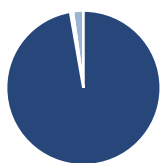
	Fondo	Bmk	Cat
3-Mesi	-0,21	4,02	2,24
6-Mesi	-3,24	5,56	3,29
1-Anno	11,04	26,48	20,16
3-Anni Ann.ti	10,37	17,05	12,97
5-Anni Ann.ti	7,35	11,01	8,16
10-Anni Ann.ti	7,54	11,88	9,30

Rendimenti aggiornati al 28/04/2026

Rendimenti

	Q1	Q2	Q3	Q4
2026	-8,75	-	-	-
2025	-8,41	3,11	2,57	-0,43
2024	13,02	5,98	0,49	4,78
2023	5,25	4,94	-0,90	4,94
2022	-4,45	-12,51	0,71	-0,28

Portafoglio 31/03/2026



Asset Allocation %

● Azioni	97,25
● Obbligazioni	0,00
● Liquidità	0,55
● Altro	2,20

Style Box Azionaria

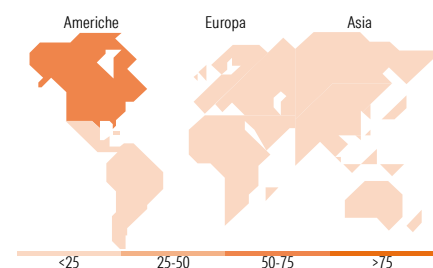


Mkt Cap %

Fondo	54,38
Giant	29,18
Large	12,91
Medium	3,53
Small	0,00
Micro	0,00

Capitalizzazione media di mercato

Fondo	241.049,39
Ave Mkt Cap USD	39



Titoli principali

Nome	Settore	%
JPMorgan Chase & Co	Finanza	7,06
NVIDIA Corp	Tecnologia	4,83
Chubb Ltd	Assicurazioni	4,82
Amazon.com Inc	E-commerce	3,76
Apple Inc	Tecnologia	3,42
Johnson & Johnson	Salute	3,10
Taiwan Semiconductor...	Semiconduttori	2,84
Microsoft Corp	Tecnologia	2,83
Walmart Inc	Retail	2,82
Alphabet Inc Class A	Tecnologia	2,32
% Primi 10 Titoli sul Patrimonio		37,79
Numero Complessivo di Titoli Azionari		63
Numero Complessivo di Titoli Obbligazionari		0

Distribuzione Settoriale %

	Fondo
Ciclico	27,59
Materie Prime	2,96
Beni di Consumo Ciclici	7,27
Finanza	17,35
Immobiliare	0,02
Sensibile	52,27
Telecomunicazioni	4,10
Energia	0,08
Beni Industriali	19,01
Tecnologia	29,07
Difensivo	20,14
Beni Difensivi	6,13
Salute	13,50
Servizi di Pubblica Utilità	0,50

Ripartizione Geografica %

	Fondo
America	72,00
Stati Uniti	69,69
Canada	0,94
America Latina e Centrale	1,37
Europa	19,66
Regno Unito	5,30
Europa Occidentale - Euro	6,21
Europa Occidentale - Non Euro	8,04
Europa dell'Est	0,02
Africa	0,03
Medio Oriente	0,05
Asia	8,34
Giappone	1,88
Australasia	0,00
Asia - Paesi Sviluppati	4,17
Asia - Emergente	2,29

Anagrafica

Società di Gestione	SEB Funds AB	Patrimonio Classe (Mln)	2,41 EUR	Investimento Min. Ingresso	-
Telefono	+46 (0)771 365 365	(28/04/2026)		Investimento Min. Successivo	-
Web	sebgroup.com/about-us/ our-business-our- divisions/seb-investment- management	Domicilio	LUSSEMBURGO	T.E.R.	1,81%
		Valuta del Fondo	EUR	Spese correnti	1,80%
		UCITS	Si	Commissione di incentivo	-
		Inc/Acc	Acc		

SEB Global Focus Fund C (EUR)

Data di Partenza	15/11/2013	ISIN	LU0957649758
Nome del Gestore	-		
Data Inizio Gestione	02/01/2024		
NAV <small>(28/04/2026)</small>	EUR 273,78		
Patrimonio Netto (Mln) <small>(31/03/2026)</small>	891,10 USD		