

JPMorgan Funds - Korea Equity Fund C (acc) EUR

Categoria Morningstar™

Azionari Corea

Benchmark Morningstar

Morningstar Korea Target Market Exposure KOSPI TR KRW

NR USD

Usato nel Report

Benchmark Dichiarato

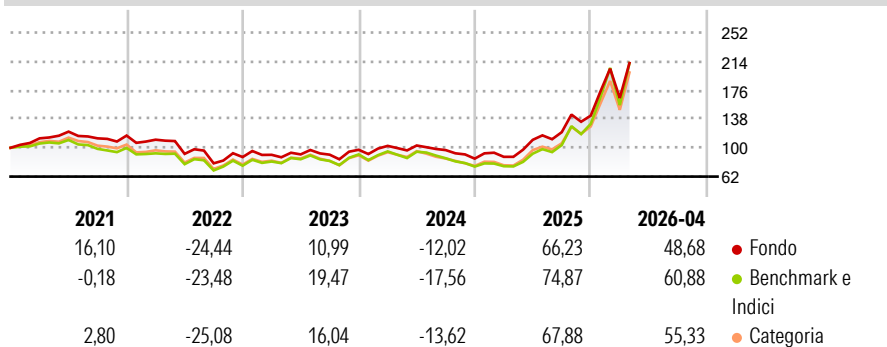
KOSPI TR KRW

Morningstar Rating™

★★★★★

Obiettivo d'Investimento Dichiarato

Il Comparto mira ad offrire la crescita del capitale nel lungo periodo investendo principalmente in un portafoglio concentrato di società coreane e utilizzando strumenti finanziari derivati ove appropriato.

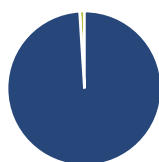
Rendimenti

Misure di Rischio

3Y Alpha	1,25	3Y Sharpe Ratio	0,97
3Y Beta	0,82	3Y Std Dev	32,84
3Y R-Squared	97,44	3Y Risk	-Med
3Y Info Ratio	-0,46	5Y Risk	Basso
3Y Tracking Error	9,29	10Y Risk	-Med

Basati su Morningstar Korea Target Market Exposure NR USD (dove applicabile)

Rend. Cumulati %	Fondo	Bmk	Cat	Rendimenti Trimestrali %	Q1	Q2	Q3	Q4
3-Mesi	26,24	40,20	35,71	2026	16,27	-	-	-
6-Mesi	82,58	126,95	108,52	2025	2,79	25,48	9,14	18,08
1-Anno	156,81	233,01	201,97	2024	5,29	0,48	-5,88	-11,64
3-Anni Ann.ti	37,21	45,57	42,05	2023	3,43	0,61	-0,44	7,13
5-Anni Ann.ti	16,38	20,38	18,03	2022	-4,69	-16,87	-13,56	10,34
10-Anni Ann.ti	16,29	17,65	15,47					

Rendimenti aggiornati al 22/05/2026

Portafoglio 30/04/2026

Asset Allocation %

- Azioni
- Obbligazioni
- Liquidità
- Altro

Netta

99,01
0,01
0,99
0,00

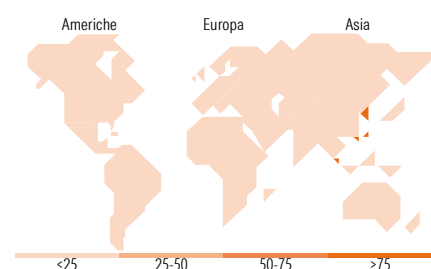
Style Box Azionaria

Mkt Cap %

Giant	52,93
Large	20,00
Medium	23,01
Small	3,81
Micro	0,25

Capitalizzazione media di mercato

Ave Mkt Cap USD	29.420,4
	1


Titoli principali

Nome	Settore	%
SK Hynix Inc	10,12	
Samsung Electronics Co Ltd	9,28	
SK Square	5,23	
Samsung Electro-Mechanics Co...	4,52	
Shinhan Financial Group Co Ltd	3,47	
HD Hyundai Heavy Industries	3,41	
Samsung C&T Corp	3,07	
Hyundai Rotem Co	2,94	
Hyundai Motor Co	2,74	
Kia Corp	2,58	
% Primi 10 Titoli sul Patrimonio	47,35	
Numero Complessivo di Titoli Azionari	65	
Numero Complessivo di Titoli Obbligazionari	0	

Distribuzione Settoriale %

	Fondo
Ciclico	26,31
Materie Prime	5,59
Beni di Consumo Ciclici	11,37
Finanza	9,34
Immobiliare	-
Sensibile	64,18
Telecomunicazioni	3,22
Energia	1,85
Beni Industriali	19,16
Tecnologia	39,95
Difensivo	9,52
Beni Difensivi	1,44
Salute	6,93
Servizi di Pubblica Utilità	1,14

Ripartizione Geografica %

	Fondo
America	1,69
Stati Uniti	1,69
Canada	0,00
America Latina e Centrale	0,00
Europa	0,00
Regno Unito	0,00
Europa Occidentale - Euro	0,00
Europa Occidentale - Non Euro	0,00
Europa dell'Est	0,00
Africa	0,00
Medio Oriente	0,00
Asia	98,31
Giappone	0,00
Australasia	0,00
Asia - Paesi Sviluppati	98,31
Asia - Emergente	0,00

Anagrafica

Società di Gestione	JPMorgan Asset Management (Europe) S.à r.l.	Patrimonio Classe (Mln)	52,79 EUR	Investimento Min. Ingresso	10.000.000 EUR
		(22/05/2026)		Investimento Min. Successivo	1.000 EUR
		Domicilio	LUSSEMBURGO	T.E.R.	0,95%
Telefono	+352 34 101	Valuta del Fondo	EUR	Spese correnti	0,96%
Web	http://www.jpmanassetmanagement.com	UCITS	Si	Commissione di incentivo	-
		Inc/Acc	Acc		
		ISIN	LU0822047501		
Data di Partenza	30/10/2013				
Nome del Gestore	John Cho				

[See disclosures for more details](#)

© 2026 Morningstar Italia. Tutti i diritti sono riservati. Le informazioni qui contenute: (1) sono proprietà di Morningstar, (2) non possono essere copiate, (3) non costituiscono consiglio di investimento; (4) sono fornite con scopi informativi; (5) sono ritenute attendibili da Morningstar che, pertanto, ne garantisce il maggior grado di accuratezza e completezza possibile, fatto salvo il caso in cui queste Le siano state fornite in modo errato e/o non completo dalle relative società prodotte; (6) sono estratte dai dati del fondo disponibili e riferiti a date temporali diverse. Morningstar non è responsabile per qualunque danno o perdita derivante da qualunque uso delle informazioni e chi visiona tali informazioni sarà responsabile dell'uso che andrà a farne. Non vi è naturalmente garanzia alcuna che i risultati del passato trovino un riscontro nel futuro.

JPMorgan Funds - Korea Equity Fund C (acc) EUR

Data Inizio Gestione	13/06/2011
NAV (22/05/2026)	EUR 335,47
Patrimonio Netto (Mln)	3.793,62 USD

(30/04/2026)