

# Goldman Sachs Emerging Markets Debt (Hard Currency) - N Dis(Q) USD

**Categoria Morningstar™**  
Obbligazionari Paesi Emergenti

**Benchmark Morningstar**  
Morningstar Emerging Markets Sovereign  
Bond GR USD  
Usato nel Report

**Benchmark Dichiarato**  
JPM EMBI Global Diversified TR USD

**Morningstar Rating™**  
★★★★

## Obiettivo d'Investimento Dichiarato

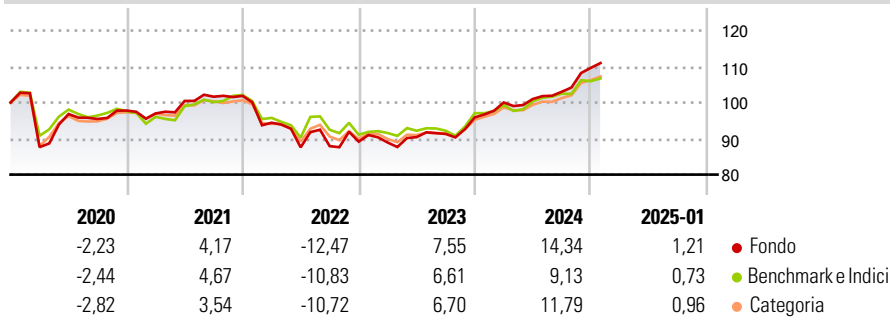
L'obiettivo del sub-fondo è di realizzare una crescita di capitale a lungo termine in EUR, investendo in una scelta diversificata di strumenti di debito espressi in valute OSCE ed emessi da compagnie di paesi in via di sviluppo a reddito medio-basso. Il fondo investe per lo più in strumenti di debito dell'America Latina, dell'Europa dell'est e dell'Africa come obbligazioni (a tassi variabili), obbligazioni con warrants, convertibili, obbligazioni Brady e obbligazioni subordinate.

## Misure di Rischio

3Y Alpha	1,72	3Y Sharpe Ratio	0,18
3Y Beta	1,05	3Y Std Dev	8,75
3Y R-Squared	93,82	3Y Risk	+Med
3Y Info Ratio	0,48	5Y Risk	Med
3Y Tracking Error	2,97	10Y Risk	Med

Basati su Morningstar Emerging Markets Sovereign Bond GR USD (dove applicabile)

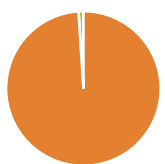
## Rendimenti



Rend. Cumulati %	Fondo	Bmk	Cat	Rendimenti Trimestrali %	Q1	Q2	Q3	Q4
3-Mesi	7,39	5,03	6,67	2025	-	-	-	-
6-Mesi	10,05	5,68	8,66	2025	-	-	-	-
1-Anno	14,57	9,54	12,69	2024	4,32	0,96	1,98	6,45
3-Anni Ann.ti	4,44	2,99	4,52	2023	-0,29	1,70	0,97	5,03
5-Anni Ann.ti	1,54	0,68	1,73	2022	-7,32	-7,25	0,39	1,42
10-Anni Ann.ti	4,32	3,48	3,56	2021	-0,82	3,59	1,16	0,23

Rendimenti aggiornati al 04/02/2025

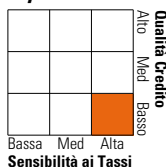
## Portafoglio 30/11/2024



Asset Allocation %	Netta
Azioni	0,00
Obbligazioni	98,99
Liquidità	1,00
Altro	0,01

## Fixed Income

### Style Box™



Fixed Income	Fondo
Duration Effettiva	6,69
Maturità effettiva	-
Qualità Credito Media	BB

Credit Quality %	Fond	Credit Quality %	Fond
AAA	6,20	BBB	21,82
AA	2,90	BB	32,82
A	7,99	B	17,22
		Below B	10,33
		Not Rated	0,73

## Titoli principali

Nome	Settore	%
2 Year Treasury Note Future...	—	4,81
GS FrntierMrk Db HC-I Cap USD	—	4,28
5 Year Treasury Note Future...	—	2,60
GS EM Corp Debt-Z Cap USD	—	1,81
GS EM Db ShrtDur HC-Z Cap USD	—	1,69
Argentina (Republic Of) 4.125%	—	1,05
Oman (Sultanate Of) 6.75%	—	0,99
JSC National Company...	—	0,91
Hungary (Republic Of) 6.125%	—	0,86
Ultra 10 Year US Treasury...	—	0,80
% Primi 10 Titoli sul Patrimonio		19,79
Numero Complessivo di Titoli Azionari		0
Numero Complessivo di Titoli Obbligazionari		514

## Fixed Income Sector Weightings %

Fixed Income Sector Weightings %	Fondo
🏛️ Governativo	73,36
🏢 Societario	25,73
🏠 Cartolarizzazioni	0,10
🏘️ Enti Locali	0,00
🏦 Liquidità ed equivalenti	1,01
📄 Derivati	-0,20
Coupon Range %	Fondo
0 coupon	1,46
Da 0 a 4 cedole	20,11
Da 4 a 6 cedole	40,01
Da 6 a 8 cedole	29,22
Da 8 a 10 cedole	9,04
Da 10 a 12 cedole	0,05
Oltre 12 cedole	0,11

## Scadenze %

Scadenze %	Fondo
da 1 a 3	7,37
da 3 a 5	11,34
da 5 a 7	12,03
da 7 a 10	13,55
da 10 a 15	9,75
da 15 a 20	4,40
da 20 a 30	25,52
oltre 30	6,41

## Anagrafica

Società di Gestione	Goldman Sachs Asset Management B.V.	Patrimonio Classe (Mln)	0,07 USD	Investimento Min. Ingresso	-
Telefono	+31-703781781	Domicilio	LUSSEMBURGO	Investimento Min. Successivo	-
Web	https://www.gsam.com	Valuta del Fondo	USD	T.E.R.	-
Data di Partenza	07/11/2013	UCITS	Si	Spese correnti	0,91%
Nome del Gestore	-	Inc/Acc	Inc	Commissione di incentivo	-
Data Inizio Gestione	15/11/2019	ISIN	LU0953791331		
NAV (04/02/2025)	USD 2.108,19				
Patrimonio Netto (Mln)	5.768,06 USD				

(30/11/2024)