

Jupiter UK Alpha Fund (IRL) I GBP Acc

Categoria Morningstar™

Azionari UK Large Blend

Benchmark Morningstar

Morningstar UK All Cap Target Market

Exposure NR GBP

Usato nel Report

Benchmark Dichiarato

FTSE AllSh TR GBP

Morningstar Rating™

★★

Obiettivo d'Investimento Dichiarato

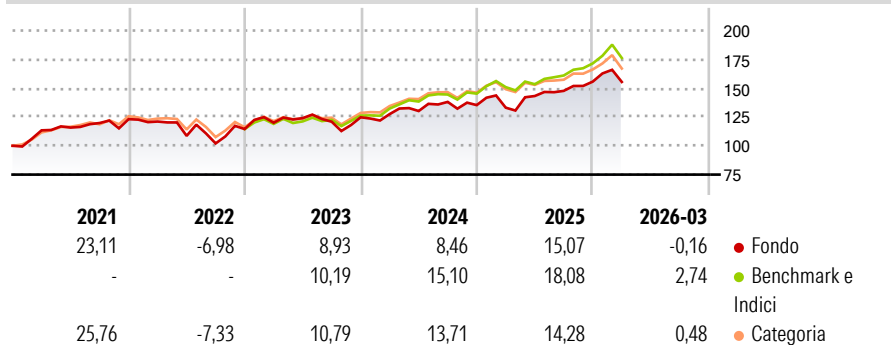
The objective of the fund is to seek to achieve capital appreciation. The fund seeks to achieve its objective through investment in a well-diversified portfolio of equities of predominantly UK issuers or of issuers established outside the UK which have a predominant proportion of their assets and/or business operations in the UK or securities listed on a UK exchange.

Misure di Rischio

3Y Alpha	-4,81	3Y Sharpe Ratio	0,52
3Y Beta	1,06	3Y Std Dev	12,58
3Y R-Squared	80,55	3Y Risk	Alto
3Y Info Ratio	-0,92	5Y Risk	Alto
3Y Tracking Error	5,42	10Y Risk	Alto

Basati su Morningstar UK All Cap Target Market Exposure NR GBP (dove applicabile)

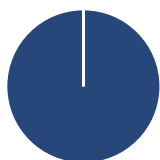
Rendimenti



Rend. Cumulati %	Fondo	Bmk	Cat	Rendimenti Trimestrali %	Q1	Q2	Q3	Q4
3-Mesi	-2,29	0,95	0,09	2026	-0,16	-	-	-
6-Mesi	4,18	7,64	5,13	2025	-1,65	7,60	3,14	5,42
1-Anno	22,04	21,35	17,62	2024	2,22	2,08	6,07	-2,02
3-Anni Ann.ti	8,53	13,22	11,32	2023	4,79	3,33	-2,50	3,18
5-Anni Ann.ti	6,73	10,86	8,81	2022	-1,67	-10,28	-6,04	12,22
10-Anni Ann.ti	6,19	7,49	6,55					

Rendimenti aggiornati al 29/04/2026

Portafoglio 30/11/2025



Asset Allocation %

- Azioni
- Obbligazioni
- Liquidità
- Altro

Netta

Azioni	100,00
Obbligazioni	0,00
Liquidità	0,00
Altro	0,00

Style Box Azionaria

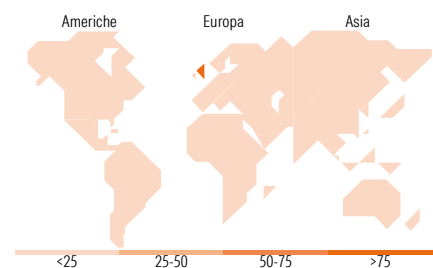


Mkt Cap %

Fondo	27,78
Giant	19,34
Large	42,18
Medium	10,70
Small	0,00
Micro	0,00

Capitalizzazione media di mercato

Fondo	13.696,8
Ave Mkt Cap GBP	6



Titoli principali

Nome	Settore	%
AstraZeneca PLC	+	6,67
Drax Group PLC	+	4,88
Barclays PLC	+	4,09
Whitbread PLC	+	4,05
SSE PLC	+	4,04
Johnson Matthey PLC	+	3,85
Glencore PLC	+	3,83
Prudential PLC	+	3,82
Rio Tinto PLC Ordinary Shares	+	3,66
Shell PLC	+	3,57
% Primi 10 Titoli sul Patrimonio		42,45
Numero Complessivo di Titoli Azionari		35
Numero Complessivo di Titoli Obbligazionari		0

Distribuzione Settoriale %

Settore	Fondo
Ciclico	47,46
Materie Prime	12,92
Beni di Consumo Ciclici	15,71
Finanza	15,71
Immobiliare	3,13
Sensibile	23,68
Telecomunicazioni	-
Energia	6,25
Beni Industriali	15,40
Tecnologia	2,03
Difensivo	28,86
Beni Difensivi	3,35
Salute	14,53
Servizi di Pubblica Utilità	10,99

Ripartizione Geografica %

Regione	Fondo
America	1,59
Stati Uniti	1,59
Canada	0,00
America Latina e Centrale	0,00
Europa	94,59
Regno Unito	91,46
Europa Occidentale - Euro	0,00
Europa Occidentale - Non Euro	3,13
Europa dell'Est	0,00
Africa	0,00
Medio Oriente	0,00
Asia	3,83
Giappone	0,00
Australasia	0,00
Asia - Paesi Sviluppati	3,83
Asia - Emergente	0,00

Anagrafica

Società di Gestione	Jupiter Asset Management (Europe) Limited	Patrimonio Classe (Mln)	0,90 GBP	Investimento Min. Ingresso	1.000.000 GBP
Telefono	-	Domicilio	IRLANDA	Investimento Min. Successivo	100.000 GBP
Web	http://www.jupiteram.com	Valuta del Fondo	GBP	T.E.R.	0,90%
Data di Partenza	14/04/2014	UCITS	Si	Spese correnti	1,20%
Nome del Gestore	-	Inc/Acc	Acc	Commissione di incentivo	-
Data Inizio Gestione	15/12/2025	ISIN	IE00BFWH6830		
NAV (29/04/2026)	GBP 20,27				

Jupiter UK Alpha Fund (IRL) I GBP Acc

Patrimonio Netto (Mln) 10,24 GBP

(30/11/2025)