

# Mirova Funds - Mirova Euro Sustainable Equity Fund RE/A (EUR)

## Categoria Morningstar™

Azionari Area Euro Large Cap

## Benchmark Morningstar

Morningstar Developed Eurozone Target

Market Exposure NR EUR

Usato nel Report

## Benchmark Dichiarato

MSCI EMU NR EUR

## Morningstar Rating™

★★

### Obiettivo d'Investimento Dichiarato

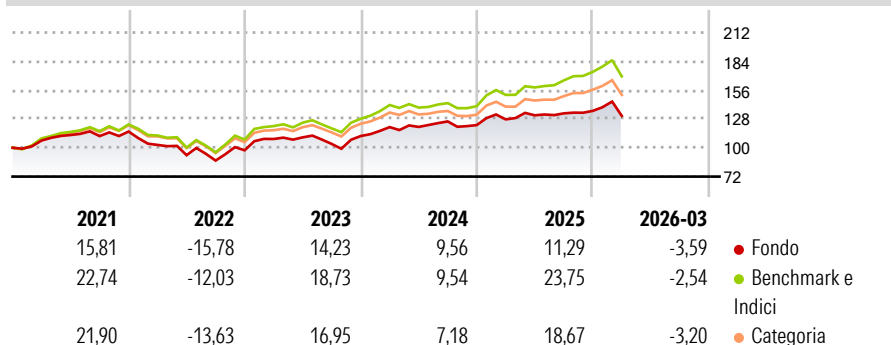
The investment objective of the Sub-Fund is to provide long-term capital growth by investing in Euro zone equities securities through an investment process that fully integrates sustainability considerations. The Sub-Fund is actively managed. The Sub-Fund invests at least 80% of its net assets in Euro zone equity securities and seeks to invest in companies with exposure to economic tailwinds from the long-term transitions affecting the global economy over the next decade or longer (major demographic, technology, environmental and governance transitions).

### Misure di Rischio

3Y Alpha	-4,69	3Y Sharpe Ratio	0,34
3Y Beta	0,97	3Y Std Dev	11,61
3Y R-Squared	92,99	3Y Risk	Med
3Y Info Ratio	-1,74	5Y Risk	-Med
3Y Tracking Error	3,09	10Y Risk	-Med

Basati su Morningstar Developed Eurozone Target Market Exposure NREUR (dove applicabile)

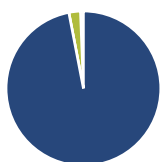
### Rendimenti



Rend. Cumulati %	Fondo	Bmk	Cat	Rendimenti Trimestrali %	Q1	Q2	Q3	Q4
3-Mesi	0,41	0,09	0,24	2026	-3,59	-	-	-
6-Mesi	4,98	7,94	6,98	2025	4,53	3,12	1,43	1,80
1-Anno	15,58	24,77	21,73	2024	7,81	0,14	4,43	-2,83
3-Anni Ann.ti	8,67	13,78	11,44	2023	11,28	1,48	-5,80	7,40
5-Anni Ann.ti	5,32	10,26	8,12	2022	-11,27	-9,70	-5,64	11,41
10-Anni Ann.ti	6,18	9,23	7,80					

Rendimenti aggiornati al 14/04/2026

### Portafoglio 31/03/2026



#### Asset Allocation %

- Azioni
- Obbligazioni
- Liquidità
- Altro

#### Netta

96,98  
0,00  
2,42  
0,61

#### Style Box Azionaria

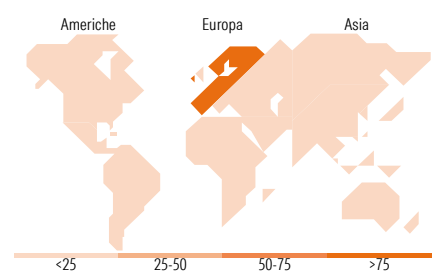


#### Mkt Cap %

Giant	53,61
Large	34,00
Medium	10,72
Small	1,67
Micro	0,00

#### Capitalizzazione media di mercato

Ave Mkt Cap EUR 64.491,7  
1



### Titoli principali

Nome	Settore	%
ASML Holding NV	🏭	8,73
Allianz SE	🏠	3,88
Iberdrola SA	💡	3,73
Deutsche Telekom AG	📠	3,56
Intesa Sanpaolo	🏦	3,45
Air Liquide SA	🏭	3,33
Siemens AG	⚙️	3,18
MUENCHENER RUECKVER AG-REG...	-	3,16
KBC GROUP NV BB EUR	-	3,14
E.ON SE	🏠	3,02
% Primi 10 Titoli sul Patrimonio		39,19
Numero Complessivo di Titoli Azionari		46
Numero Complessivo di Titoli Obbligazionari		0

### Distribuzione Settoriale %

Settore	Fondo
<b>Ciclico</b>	<b>32,62</b>
Materie Prime	7,23
Beni di Consumo Ciclici	7,39
Finanza	18,01
Immobiliare	-
<b>Sensibile</b>	<b>44,30</b>
Telecomunicazioni	4,21
Energia	-
Beni Industriali	22,27
Tecnologia	17,82
<b>Difensivo</b>	<b>23,07</b>
Beni Difensivi	3,78
Salute	9,89
Servizi di Pubblica Utilità	9,40

### Ripartizione Geografica %

Regione	Fondo
<b>America</b>	<b>0,00</b>
Stati Uniti	0,00
Canada	0,00
America Latina e Centrale	0,00
<b>Europa</b>	<b>100,00</b>
Regno Unito	1,47
Europa Occidentale - Euro	98,53
Europa Occidentale - Non Euro	0,00
Europa dell'Est	0,00
Africa	0,00
Medio Oriente	0,00
<b>Asia</b>	<b>0,00</b>
Giappone	0,00
Australasia	0,00
Asia - Paesi Sviluppati	0,00
Asia - Emergente	0,00

### Anagrafica

Società di Gestione	Natixis Investment Managers International	Patrimonio Classe (Mln)	0,29 EUR	Investimento Min. Ingresso	-
Telefono	+33 1 78408000	(15/04/2026)		Investimento Min. Successivo	-
Web	www.im.natixis.com	Domicilio	LUSSEMBURGO	T.E.R.	2,40%
Data di Partenza	08/11/2013	Valuta del Fondo	EUR	Spese correnti	2,45%
Nome del Gestore	Soliane Varlet	UCITS	Si	Commissione di incentivo	20,00%
Data Inizio Gestione	05/11/2013	Inc/Acc	Acc		
NAV (14/04/2026)	EUR 205,90	ISIN	LU0914732168		

# Mirova Funds - Mirova Euro Sustainable Equity Fund RE/A (EUR)

Patrimonio Netto (Mln) 1.129,27 EUR

(31/03/2026)