

# DPAM L - Bonds EUR Corporate High Yield B

## Categoria Morningstar™

Obbligazionari High Yield EUR

## Benchmark Morningstar

Morningstar Eurozone High-Yield Bond GR

EUR

Usato nel Report

## Benchmark Dichiarato

Bloomberg Euro HY 3% Cap ex Fin TR EUR

## Morningstar Rating™

★★★

### Obiettivo d'Investimento Dichiarato

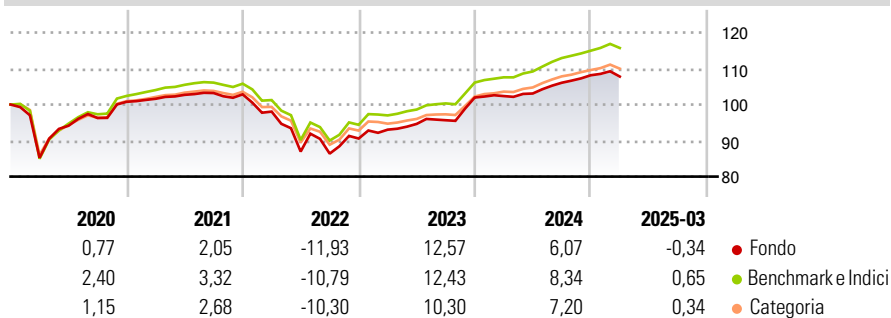
L'obiettivo del comparto è quello di offrire, tramite una gestione attiva del portafoglio, un'esposizione ai titoli di credito emessi da società (esterne al settore finanziario) di tutto il mondo e che offrono un elevato rendimento. Il fondo investe principalmente in obbligazioni e/o altri titoli di credito (comprese, senza alcun intento limitativo, obbligazioni perpetue, obbligazioni subordinate, obbligazioni a cedola zero e obbligazioni i cui interessi possono essere capitalizzati oppure corrisposti "in natura" attraverso l'emissione di nuove obbligazioni ("PIK Bonds")), a tasso fisso o variabile, a breve, medio e/o lungo termine, denominati in euro, emessi da aziende (esterne al settore finanziario) di tutto il mondo e che offrano un...

### Misure di Rischio

3Y Alpha	-1,34	3Y Sharpe Ratio	0,13
3Y Beta	1,03	3Y Std Dev	7,68
3Y R-Squared	96,80	3Y Risk	+Med
3Y Info Ratio	-0,99	5Y Risk	+Med
3Y Tracking Error	1,36	10Y Risk	Med

Basati su Morningstar Eurozone High-Yield Bond GR EUR (dove applicabile)

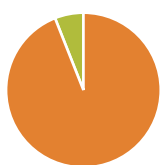
### Rendimenti



Rend. Cumulati %	Fondo	Bmk	Cat	Rendimenti Trimestrali %	Q1	Q2	Q3	Q4
3-Mesi	-0,50	-0,05	-0,40	2025	-0,34	-	-	-
6-Mesi	0,67	1,27	0,75	2024	0,40	0,70	2,90	1,96
1-Anno	5,45	7,12	5,85	2023	2,72	1,73	1,07	6,60
3-Anni Ann.ti	3,59	4,67	3,54	2022	-4,65	-11,33	-0,65	4,85
5-Anni Ann.ti	3,33	5,00	4,21	2021	0,83	1,08	0,48	-0,35
10-Anni Ann.ti	3,02	3,33	2,60					

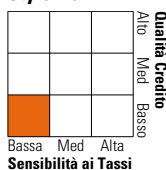
Rendimenti aggiornati al 16/04/2025

### Portafoglio 31/03/2025



Asset Allocation %	Netta
● Azioni	0,00
● Obbligazioni	94,01
● Liquidità	5,99
● Altro	0,00

### Fixed Income Style Box™



	Fondo
Duration Effettiva	2,84
Maturità effettiva	5,96
Qualità Credito Media	BB

Credit Quality %	Fond	Credit Quality %	Fond
AAA	0,00	BBB	0,31
AA	0,00	BB	66,35
A	0,00	B	31,15
		Below B	2,19
		Not Rated	0,00

### Titoli principali

Nome	Settore	%
Schaeffler AG 4.5%	—	1,70
Sarens Finance Company N.V...	—	1,64
Goldstory SAS 6.75%	—	1,55
Nexans SA 4.13%	—	1,55
Odido Group Holding B.V. 5.5%	—	1,49
Belron U.K Finance PLC 4.625%	—	1,49
Verisure Midholding AB...	—	1,45
Telenet Finance Luxembourg...	—	1,43
Assemblin Caverion Group AB...	—	1,39
Accor SA 7.25%	—	1,39
% Primi 10 Titoli sul Patrimonio		15,09
Numero Complessivo di Titoli Azionari		0
Numero Complessivo di Titoli Obbligazionari		155

### Fixed Income Sector Weightings %

	Fondo
🏛️ Governativo	0,00
🏢 Societario	94,01
🏠 Cartolarizzazioni	0,00
🏘️ Enti Locali	0,00
🏦 Liquidità ed equivalenti	5,99
📄 Derivati	0,00

### Coupon Range %

	Fondo
0 coupon	0,00
Da 0 a 4 cedole	19,33
Da 4 a 6 cedole	52,16
Da 6 a 8 cedole	25,81
Da 8 a 10 cedole	2,70
Da 10 a 12 cedole	0,00
Oltre 12 cedole	0,00

### Scadenze %

	Fondo
da 1 a 3	13,67
da 3 a 5	49,50
da 5 a 7	22,26
da 7 a 10	2,74
da 10 a 15	0,00
da 15 a 20	0,00
da 20 a 30	1,42
oltre 30	10,22

### Anagrafica

Società di Gestione	Degroof Petercam Asset Services S.A.	Patrimonio Classe (Mln)	11,91 EUR	Investimento Min. Ingresso	-
Telefono	+352 26 64 50 1	(16/04/2025)		Investimento Min. Successivo	-
Web	www.dpas.lu	Domicilio	LUSSEMBURGO	T.E.R.	-
Data di Partenza	08/11/2013	Valuta del Fondo	EUR	Spese correnti	1,09%
Nome del Gestore	Bernard Lalière	UCITS	Si	Commissione di incentivo	0,00%
Data Inizio Gestione	27/09/2013	Inc/Acc	Acc		
NAV (16/04/2025)	EUR 156,21	ISIN	LU0966249301		
Patrimonio Netto (Mln)	605,21 EUR				

(31/03/2025)