

BNP Paribas Sélection Patrimoine P

Categoria Morningstar™

Bilanciati Prudenti EUR - Globali

Benchmark Morningstar

Morningstar Euro Cautious Global Target

Allocation NR EUR

Usato nel Report

Benchmark Dichiarato

Not Benchmarked

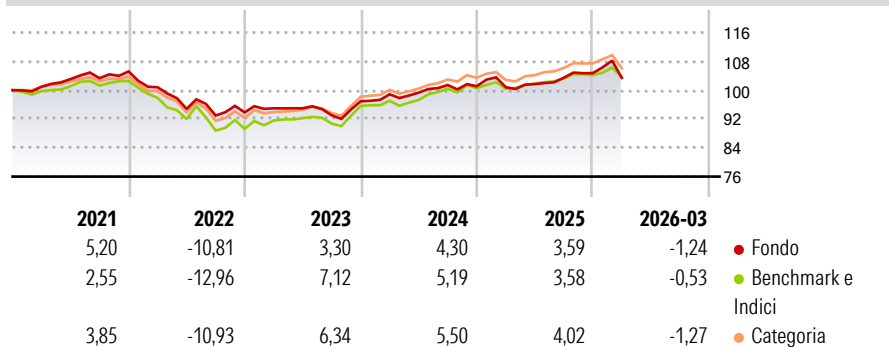
Morningstar Rating™

★★

Obiettivo d'Investimento Dichiarato

Il fondo è amministrato in multigestione, mediante la selezione di diversi OICVM o FIA. Il portafoglio del FCI potrà essere comparato a posteriori all'indice composito: 20% MSCI Europe con dividendi reinvestiti, 60% JPM GBI EMU e 20% EONIA.

Rendimenti



Misure di Rischio

3Y Alpha	-1,38	3Y Sharpe Ratio	0,00
3Y Beta	1,10	3Y Std Dev	4,86
3Y R-Squared	86,74	3Y Risk	Med
3Y Info Ratio	-0,73	5Y Risk	Med
3Y Tracking Error	1,82	10Y Risk	Med

Basati su Morningstar Euro Cautious Global Target Allocation NR EUR (dove applicabile)

Rend. Cumulati %


	Fondo	Bmk	Cat
3-Mesi	-0,53	-0,09	-0,60
6-Mesi	1,81	1,02	1,29
1-Anno	7,89	5,72	8,22
3-Anni Ann.ti	3,59	4,69	5,28
5-Anni Ann.ti	0,77	0,95	1,53
10-Anni Ann.ti	1,11	1,91	1,97

Rendimenti aggiornati al 10/04/2026

Rendimenti

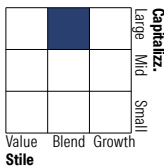
	Q1	Q2	Q3	Q4
2026	-1,24	-	-	-
2025	-0,26	0,84	1,74	1,23
2024	2,00	0,46	2,12	-0,33
2023	1,21	0,01	-2,06	4,20
2022	-4,18	-5,97	-1,93	0,93

Portafoglio 28/02/2026



Morningstar Style Box®

Stile Azionario



Reddito Fisso



Titoli principali

Nome	Settore	%
Carmignac Pf Patrimoine...	—	14,94
Oddo BHF Polaris Moderate CR...	—	14,47
Amundi Fds MA Consvr Rspnb...	—	14,28
LO Funds All Roads X1 EUR IA	—	13,99
Echiquier Arty SRI I	—	13,43
BL-Global Flexible EUR BI	—	12,60
AB EM Multi-Asset S1 EUR	—	8,09
Invesco Transition Gbl Inc...	—	4,05
BNP Paribas Mois ISR IC	—	1,53
% Primi 10 Titoli sul Patrimonio		97,36
Numero Complessivo di Titoli Azionari		0
Numero Complessivo di Titoli Obbligazionari		0

Distribuzione Settoriale %

	Fondo
Ciclico	34,08
Sensibile	47,22
Difensivo	18,70

Fixed Income Sector Weightings %

	Fondo
Governativo	33,18
Societario	43,91
Cartolarizzazioni	5,77
Enti Locali	0,00
Liquidità ed equivalenti	32,33
Derivati	-15,19

Ripartizione Geografica %

	Fondo
America	28,86
Stati Uniti	22,51
Canada	4,95
America Latina e Centrale	1,39
Europa	46,24
Regno Unito	7,32
Europa Occidentale - Euro	26,80
Europa Occidentale - Non Euro	10,23
Europa dell'Est	0,64
Africa	0,21
Medio Oriente	1,05
Asia	24,90
Giappone	7,19
Australasia	0,81
Asia - Paesi Sviluppati	8,45
Asia - Emergente	8,44

Anagrafica

Società di Gestione	BNP PARIBAS ASSET MANAGEMENT Europe	Patrimonio Classe (Mln)	34,63 EUR	Investimento Min. Ingresso	2.000 EUR
Telefono	+33 (0)145 252 525	Domicilio	FRANCIA	Investimento Min. Successivo	1/1.000 Quota
Web	www.bnpparibas-am.fr	Valuta del Fondo	EUR	T.E.R.	-
Data di Partenza	31/10/2013	UCITS	Si	Spese correnti	1,75%
Nome del Gestore	Su Schneider-maunoury	Inc/Acc	Acc	Commissione di incentivo	-
Data Inizio Gestione	03/09/2019	ISIN	FR0011572502		
NAV (10/04/2026)	EUR 115,75				
Patrimonio Netto (Mln)	277,81 EUR				

(28/02/2026)

© 2026 Morningstar Italia. Tutti i diritti sono riservati. Le informazioni qui contenute: (1) sono proprietà di Morningstar, (2) non possono essere copiate, (3) non costituiscono consiglio di investimento; (4) sono fornite con scopi informativi; (5) sono ritenute attendibili da Morningstar che, pertanto, ne garantisce il maggior grado di accuratezza e completezza possibile, fatto salvo il caso in cui queste Le siano state fornite in modo errato e/o non completo dalle relative società prodotte; (6) sono estratte dai dati del fondo disponibili e riferiti a date temporali diverse. Morningstar non è responsabile per qualunque danno o perdita derivante da qualunque uso delle informazioni e chi visiona tali informazioni sarà responsabile dell'uso che andrà a farne. Non vi è naturalmente garanzia alcuna che i risultati del passato trovino un riscontro nel futuro.