

Goldman Sachs Europe Equity Income - N Dis EUR

Categoria Morningstar™

Azionari Europa - Reddito

Benchmark Morningstar

Morningstar Developed Europe Dividend

Yield >2.5% NR EUR

Usato nel Report

Benchmark Dichiarato

MSCI Europe NR EUR

Morningstar Rating™

★★★★

Obiettivo d'Investimento Dichiarato

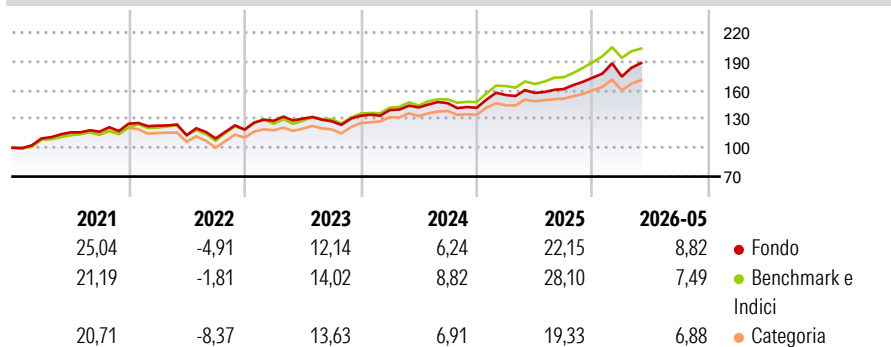
Il comparto investe principalmente in un portafoglio diversificato composto da azioni e/o titoli trasferibili emessi da società presenti, quotate o negoziate in qualsiasi paese europeo industrializzato e che offrono un tasso di dividendo elevato. La strategia si contraddistingue da un criterio rigoroso e disciplinato di inserimento ed esclusione dei titoli in portafoglio, definita sul livello del dividend yield.

Misure di Rischio

3Y Alpha	-4,10	3Y Sharpe Ratio	1,04
3Y Beta	1,05	3Y Std Dev	10,02
3Y R-Squared	91,39	3Y Risk	Med
3Y Info Ratio	-1,34	5Y Risk	Med
3Y Tracking Error	2,98	10Y Risk	Med

Basati su Morningstar Developed Europe Dividend Yield >2.5% NR EUR (dove applicabile)

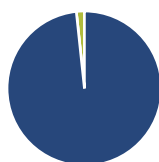
Rendimenti



Rend. Cumulati %	Fondo	Bmk	Cat	Rendimenti Trimestrali %	Q1	Q2	Q3	Q4
3-Mesi	12,69	9,06	10,58	2026	0,62	-	-	-
6-Mesi	12,02	9,86	10,36	2025	9,37	1,40	2,61	7,34
1-Anno	22,89	23,74	18,86	2024	4,39	2,03	3,08	-3,24
3-Anni Ann.ti	14,22	17,66	14,83	2023	7,74	1,73	-2,06	4,47
5-Anni Ann.ti	10,38	12,45	9,76	2022	-1,62	-8,06	-2,99	8,38
10-Anni Ann.ti	8,47	9,01	7,59					

Rendimenti aggiornati al 22/06/2026

Portafoglio 28/02/2026



Asset Allocation %

- Azioni
- Obbligazioni
- Liquidità
- Altro

Netta

98,32
0,00
1,68
0,00

Style Box Azionaria

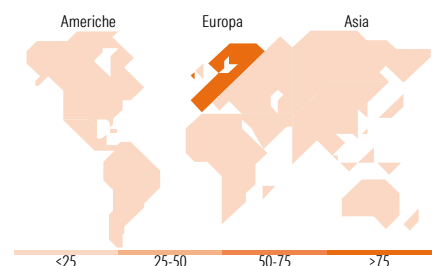


Mkt Cap %

Fondo
Giant 67,41
Large 27,31
Medium 5,29
Small 0,00
Micro 0,00

Capitalizzazione media di mercato

Fondo
Ave Mkt Cap EUR 98.153,34



Titoli principali

Nome	Settore	%
Schneider Electric SE	Industria	4,17
Roche Holding AG	Salute	3,72
Unilever PLC	Beni di Consumo Ciclici	3,37
HSBC Holdings PLC	Finanza	3,20
Allianz SE	Assicurazioni	3,16
Siemens AG	Industria	3,10
National Grid PLC	Energia	2,79
Rio Tinto PLC Ordinary Shares	Beni Industriali	2,77
Enel SpA	Energia	2,69
UniCredit SpA	Finanza	2,63
% Primi 10 Titoli sul Patrimonio		31,61
Numero Complessivo di Titoli Azionari		52
Numero Complessivo di Titoli Obbligazionari		0

Distribuzione Settoriale %

Settore	Fondo
Ciclico	42,50
Materie Prime	7,50
Beni di Consumo Ciclici	6,40
Finanza	28,61
Immobiliare	-
Sensibile	29,29
Telecomunicazioni	4,18
Energia	2,43
Beni Industriali	18,09
Tecnologia	4,59
Difensivo	28,21
Beni Difensivi	8,02
Salute	12,39
Servizi di Pubblica Utilità	7,80

Ripartizione Geografica %

Regione	Fondo
America	0,66
Stati Uniti	0,66
Canada	0,00
America Latina e Centrale	0,00
Europa	99,34
Regno Unito	18,11
Europa Occidentale - Euro	66,36
Europa Occidentale - Non Euro	14,87
Europa dell'Est	0,00
Africa	0,00
Medio Oriente	0,00
Asia	0,00
Giappone	0,00
Australasia	0,00
Asia - Paesi Sviluppati	0,00
Asia - Emergente	0,00

Anagrafica

Società di Gestione	Goldman Sachs Asset Management B.V.	Patrimonio Classe (Mln)	2,72 EUR	Investimento Min. Ingresso	-
Telefono	+31-703781781	Domicilio	LUSSEMBURGO	Investimento Min. Successivo	-
Web	https://am.gs.com/	Valuta del Fondo	EUR	T.E.R.	-
Data di Partenza	11/11/2013	UCITS	Si	Spese correnti	0,90%
Nome del Gestore	-	Inc/Acc	Inc	Commissione di incentivo	-
Data Inizio Gestione	08/03/1999	ISIN	LU0953789608		
NAV (22/06/2026)	EUR 404,21				

See disclosures for more details

© 2026 Morningstar Italia. Tutti i diritti sono riservati. Le informazioni qui contenute: (1) sono proprietà di Morningstar, (2) non possono essere copiate, (3) non costituiscono consiglio di investimento; (4) sono fornite con scopi informativi; (5) sono ritenute attendibili da Morningstar che, pertanto, ne garantisce il maggior grado di accuratezza e completezza possibile, fatto salvo il caso in cui queste Le siano state fornite in modo errato e/o non completo dalle relative società prodotte; (6) sono estratte dai dati del fondo disponibili e riferiti a date temporali diverse. Morningstar non è responsabile per qualunque danno o perdita derivante da qualunque uso delle informazioni e chi visiona tali informazioni sarà responsabile dell'uso che andrà a farne. Non vi è naturalmente garanzia alcuna che i risultati del passato trovino un riscontro nel futuro.

Goldman Sachs Europe Equity Income - N Dis EUR

Patrimonio Netto (Mln) 329,51 EUR

(28/02/2026)