

Credit Suisse Index Fund (Lux) - CSIF (Lux) Equity Japan DB EUR

Categoria Morningstar™

Azionari Giappone Large Cap

Benchmark Morningstar

Morningstar Japan Target Market

Exposure NR JPY

Usato nel Report

Benchmark Dichiarato

MSCI Japan NR EUR

Morningstar Rating™

★★★★

Obiettivo d'Investimento Dichiarato

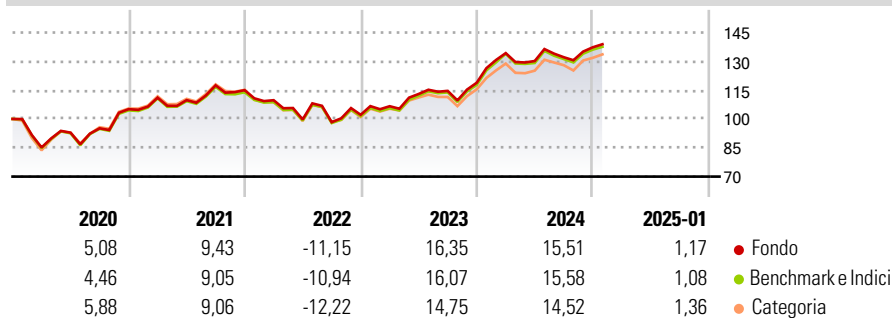
Questo Index Tracker Fund è gestito in modo passivo e mira a replicare la performance del MSCI Japan Index. Il fondo può discostarsi dall'indice. Il fondo si avvale di una strategia di replica fisica e investe principalmente in una selezione rappresentativa di azioni e titoli affini nonché in diritti, inclusi American Depositary Receipt, American Depositary Share, Global Depositary Receipt e Global Depositary Share, emessi da società che rientrano nell'indice. Il fondo può ricorrere a strumenti derivati per raggiungere gli obiettivi specificati sopra. Rispetto al metodo di replica completa, il metodo del campionamento rappresentativo può comportare costi di transazione inferiori in sede di ribilanciamento del portafoglio come pure una...

Misure di Rischio

3Y Alpha	0,02	3Y Sharpe Ratio	0,49
3Y Beta	1,00	3Y Std Dev	12,33
3Y R-Squared	99,72	3Y Risk	Med
3Y Info Ratio	0,15	5Y Risk	Med
3Y Tracking Error	0,63	10Y Risk	-Med

Basati su Morningstar Japan Target Market Exposure NR JPY (dove applicabile)

Rendimenti



Rend. Cumulati %

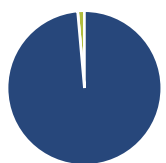
	Fondo	Bmk	Cat
3-Mesi	7,03	6,83	6,50
6-Mesi	8,69	8,41	10,04
1-Anno	9,73	9,62	9,71
3-Anni Ann.ti	7,45	7,36	6,30
5-Anni Ann.ti	6,59	6,40	5,95
10-Anni Ann.ti	6,99	6,88	6,75

Rendimenti aggiornati al 04/02/2025

Rendimenti

	Q1	Q2	Q3	Q4
2025	-	-	-	-
2024	12,95	-3,06	1,52	3,91
2023	4,37	5,99	1,42	3,71
2022	-4,55	-9,13	-1,41	3,90
2021	5,72	-1,15	6,99	-2,12

Portafoglio 31/12/2024



Asset Allocation %

Azioni	98,59
Obbligazioni	0,00
Liquidità	1,41
Altro	0,00

Style Box

Azionaria

Value	Blend	Growth
Large	Mid	Small

Capitalizzazione

media di mercato

Ave Mkt Cap JPY

6.198.16

8,13

Mkt Cap %

Giant	55,43
Large	39,75
Medium	4,83
Small	0,00
Micro	0,00

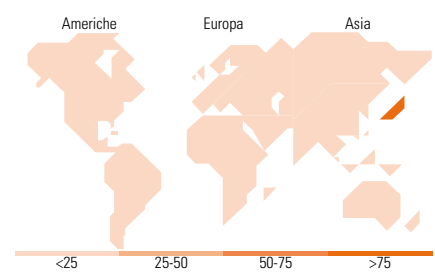
Capitalizzazione

media di mercato

Ave Mkt Cap JPY

6.198.16

8,13



Titoli principali

Nome	Settore	%
Toyota Motor Corp	Automobili	5,43
Sony Group Corp	Informatica	3,54
Mitsubishi UFJ Financial...	Banca	3,44
Hitachi Ltd	Macchine	3,07
Recruit Holdings Co Ltd	Informatica	2,62
Sumitomo Mitsui Financial...	Banca	2,36
Keyence Corp	Informatica	2,10
Tokyo Electron Ltd	Macchine	1,83
Tokio Marine Holdings Inc	Assicurazione	1,81
Fast Retailing Co Ltd	Retail	1,73
% Primi 10 Titoli sul Patrimonio		27,91
Numero Complessivo di Titoli Azionari		191
Numero Complessivo di Titoli Obbligazionari		0

Distribuzione Settoriale %

	Fondo
Ciclico	37,07
Materie Prime	3,56
Beni di Consumo Ciclici	15,52
Finanza	15,72
Immobiliare	2,26
Sensibile	49,05
Telecomunicazioni	9,71
Energia	0,84
Beni Industriali	21,68
Tecnologia	16,82
Difensivo	13,88
Beni Difensivi	4,97
Salute	7,86
Servizi di Pubblica Utilità	1,05

Ripartizione Geografica %

	Fondo
America	0,00
Stati Uniti	0,00
Canada	0,00
America Latina e Centrale	0,00
Europa	0,00
Regno Unito	0,00
Europa Occidentale - Euro	0,00
Europa Occidentale - Non Euro	0,00
Europa dell'Est	0,00
Africa	0,00
Medio Oriente	0,00
Asia	100,00
Giappone	100,00
Australasia	0,00
Asia - Paesi Sviluppati	0,00
Asia - Emergente	0,00

Anagrafica

Società di Gestione	UBS Asset Management (Europe) S.A.	Patrimonio Classe (Mln)	31,16 EUR	Investimento Min. Ingresso	-
Telefono	+352 4 36 16 11	Domicilio	LUSSEMBURGO	Investimento Min. Successivo	-
Web	www.credit-suisse.com	Valuta del Fondo	EUR	T.E.R.	0,03%
Data di Partenza	05/11/2013	UCITS	Si	Spese correnti	0,03%
Nome del Gestore	-	Inc/Acc	Acc	Commissione di incentivo	-

Credit Suisse Index Fund (Lux) - CSIF (Lux) Equity Japan DB EUR

Data Inizio Gestione	02/06/2016	ISIN	LU0985871796
NAV (04/02/2025)	EUR 2.351,99		
Patrimonio Netto (Mln)	14.825,71 JPY		

(31/12/2024)