

# Janus Henderson Capital Funds plc - Global Life Sciences Fund Class E2 HEUR

**Categoria Morningstar™**

Azionari Altri Settori

**Benchmark Morningstar**
Not Categorized  
Usato nel Report
**Benchmark Dichiarato**

MSCI World/Health Care NR USD

**Morningstar Rating™**

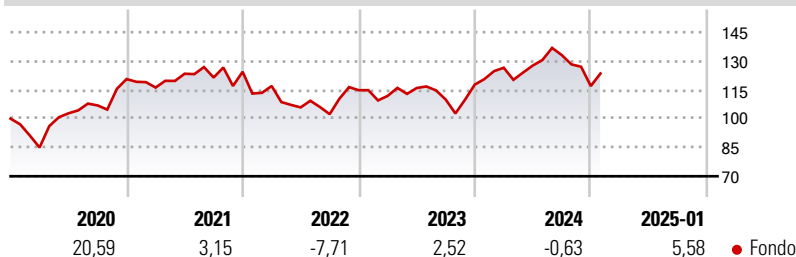
Senza rating

**Obiettivo d'Investimento Dichiarato**

Il Comparto ha come obiettivo di investimento la crescita a lungo termine del capitale e persegue il proprio obiettivo investendo prevalentemente in titoli azionari di società di qualunque paese selezionate per il loro potenziale di crescita. Il Comparto investirà prevalentemente in titoli di società ritenute, dal Sub-Consulente per gli investimenti, orientate alle scienze della vita (Life Sciences).

**Misure di Rischio**

3Y Alpha	-	3Y Sharpe Ratio	0,11
3Y Beta	-	3Y Std Dev	14,47
3Y R-Squared	-	3Y Risk	-
3Y Info Ratio	-	5Y Risk	-
3Y Tracking Error	-	10Y Risk	-

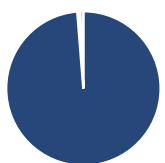
**Rendimenti**

**Rend. Cumulati %**

Periodo	Fondo
3-Mesi	-4,47
6-Mesi	-5,05
1-Anno	1,77
3-Anni Ann.ti	2,98
5-Anni Ann.ti	4,32
10-Anni Ann.ti	4,11

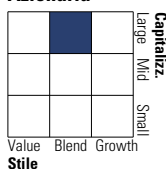
Rendimenti aggiornati al 04/02/2025

**Rendimenti**

Periodo	Q1	Q2	Q3	Q4
<b>Trimestrali %</b>				
2025	-	-	-	-
2024	7,47	0,90	4,27	-12,11
2023	-2,57	3,65	-5,19	7,07
2022	-5,97	-9,51	-3,32	12,20
2021	-3,67	6,20	-1,61	2,48

**Portafoglio 31/12/2024**


Asset Allocation %	Netta
● Azioni	98,75
● Obbligazioni	0,00
● Liquidità	0,49
● Altro	0,76

**Style Box**
**Azionaria**


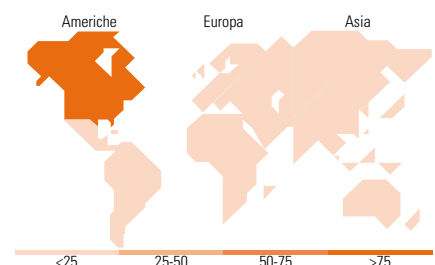
Style

**Mkt Cap %**

Category	Fondo
Giant	27,73
Large	35,91
Medium	15,86
Small	12,62
Micro	7,88

**Capitalizzazione media di mercato**

Category	Fondo
Ave Mkt Cap USD	63.705,2


**Titoli principali**

Nome	Settore	%
Eli Lilly and Co	+	8,97
UnitedHealth Group Inc	+	6,61
AstraZeneca PLC	+	3,66
Novo Nordisk A/S	-	3,66
Johnson & Johnson	+	3,06
Amgen Inc	+	2,87
Boston Scientific Corp	+	2,83
Abbott Laboratories	+	2,75
Sanofi SA	+	2,73
AbbVie Inc	+	2,61
% Primi 10 Titoli sul Patrimonio		39,75
Numero Complessivo di Titoli Azionari		97
Numero Complessivo di Titoli Obbligazionari		0

**Distribuzione Settoriale %**

Settore	Fondo
<b>Ciclico</b>	<b>0,00</b>
Materie Prime	-
Beni di Consumo Ciclici	-
Finanza	-
Immobiliare	-
<b>Sensibile</b>	<b>0,00</b>
Telecomunicazioni	-
Energia	-
Beni Industriali	-
Tecnologia	-
<b>Difensivo</b>	<b>100,00</b>
Beni Difensivi	-
Salute	100,00
Servizi di Pubblica Utilità	-

**Ripartizione Geografica %**

Regione	Fondo
<b>America</b>	<b>82,58</b>
Stati Uniti	82,29
Canada	0,29
America Latina e Centrale	0,00
<b>Europa</b>	<b>16,29</b>
Regno Unito	3,71
Europa Occidentale - Euro	2,76
Europa Occidentale - Non Euro	8,45
Europa dell'Est	0,00
Africa	0,00
Medio Oriente	1,38
<b>Asia</b>	<b>1,13</b>
Giappone	0,64
Australasia	0,00
Asia - Paesi Sviluppatti	0,00
Asia - Emergente	0,49

**Anagrafica**

Società di Gestione	Janus Henderson Investors	Patrimonio Classe (Mln)	14,06 EUR	Investimento Min. Ingresso	2.500 EUR
Telefono	8002270486	(04/02/2025)		Investimento Min. Successivo	100 EUR
Web	www.janushenderson.com	Domicilio	IRLANDA	T.E.R.	2,86%
Data di Partenza	01/10/2013	Valuta del Fondo	EUR	Spese correnti	2,87%
Nome del Gestore	Andy Acker	UCITS	Si	Commissione di incentivo	-
Data Inizio Gestione	01/05/2007	Inc/Acc	Acc		
NAV (04/02/2025)	EUR 21,79	ISIN	IE00B6QFF942		
Patrimonio Netto (Mln)	3.796,13 USD				

(31/12/2024)