

# Russell Investment Company plc - Acadian Sustainable Global Equity UCITS B

**Categoria Morningstar™**  
Euro Acc

**Benchmark Morningstar**  
Morningstar Global Target Market  
Exposure NR USD  
Usato nel Report

**Benchmark Dichiarato**  
MSCI World NR EUR

**Morningstar Rating™**  
★★★★★

## Obiettivo d'Investimento Dichiarato

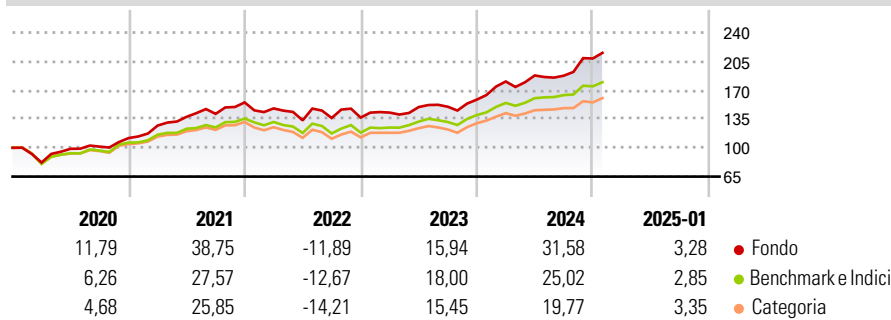
The sub-fund will seek long-term capital appreciation by investing primarily in common stocks of issuers listed or traded on equity markets in Regulated Markets worldwide. The Fund's holdings will principally be in companies domiciled in developed markets, as classified by MSCI, although the Fund will additionally seek opportunistic exposure to developing countries included in the MSCI Emerging Markets Index.

## Misure di Rischio

3Y Alpha	2,64	3Y Sharpe Ratio	0,83
3Y Beta	0,98	3Y Std Dev	14,33
3Y R-Squared	93,45	3Y Risk	+Med
3Y Info Ratio	0,66	5Y Risk	+Med
3Y Tracking Error	4,15	10Y Risk	Med

Basati su Morningstar Global Target Market Exposure NR USD (dove applicabile)


## Rendimenti



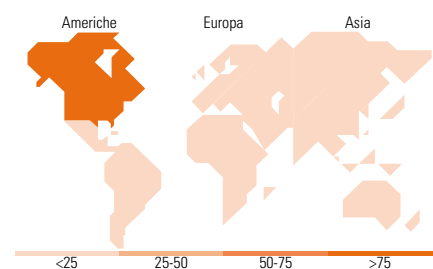
Rend. Cumulati %	Fondo	Bmk	Cat	Rendimenti Trimestrali %	Q1	Q2	Q3	Q4
3-Mesi	12,06	9,06	7,74	2025	-	-	-	-
6-Mesi	15,79	16,12	12,44	2025	-	-	-	-
1-Anno	31,24	23,21	19,93	2024	13,92	4,08	-0,17	11,16
3-Anni Ann.ti	13,97	11,78	9,50	2023	4,46	4,72	0,25	5,73
5-Anni Ann.ti	16,55	11,89	9,85	2022	-4,68	-9,82	2,15	0,35
10-Anni Ann.ti	12,14	10,52	8,55	2021	13,57	8,43	2,58	9,83

Rendimenti aggiornati al 31/01/2025

## Portafoglio 31/12/2024



Style Box	Mkt Cap %	Fondo
<b>Azionaria</b>	Giant	37,33
	Large	31,05
	Medium	22,09
	Small	8,07
	Micro	1,46
	<b>Capitalizzazione media di mercato</b>	<b>Fondo</b>
	Ave Mkt Cap EUR	112.572,61



## Titoli principali

Nome	Settore	%
Microsoft Corp	Software	5,92
NVIDIA Corp	Software	4,87
Apple Inc	Software	4,54
Alphabet Inc Class A	Software	3,68
Berkshire Hathaway Inc Class B	Assicurazione	2,92
Amazon.com Inc	Software	2,74
International Business...	Software	2,47
Citigroup Inc	Banca	2,34
ABB Ltd	Macchine	2,23
Booking Holdings Inc	Software	2,21
% Primi 10 Titoli sul Patrimonio		33,91
Numero Complessivo di Titoli Azionari		285
Numero Complessivo di Titoli Obbligazionari		0

## Distribuzione Settoriale %

Distribuzione Settoriale %	Fondo
<b>Ciclico</b>	<b>32,51</b>
Materie Prime	0,60
Beni di Consumo Ciclici	12,40
Finanza	17,73
Immobiliare	1,78
<b>Sensibile</b>	<b>60,10</b>
Telecomunicazioni	13,75
Energia	0,64
Beni Industriali	10,74
Tecnologia	34,96
<b>Difensivo</b>	<b>7,39</b>
Beni Difensivi	2,37
Salute	3,73
Servizi di Pubblica Utilità	1,30

## Anagrafica

Società di Gestione	Russell Investments Limited	Patrimonio Classe (Mln)	121,94 EUR	Investimento Min. Ingresso	-
Telefono	-	(31/01/2025)	-	Investimento Min. Successivo	-
Web	-	Domicilio	IRLANDA	T.E.R.	-
Data di Partenza	12/11/2013	Valuta del Fondo	EUR	Spese correnti	0,53%
Nome del Gestore	-	UCITS	Si	Commissione di incentivo	-
Data Inizio Gestione	01/06/2013	Inc/Acc	Acc		
NAV (31/01/2025)	EUR 40,62	ISIN	IE00BD7V7Y90		
Patrimonio Netto (Mln)	317,24 EUR				

(31/12/2024)