

# Janus Henderson Horizon Pan European Absolute Return Fund H2 EUR

## Categoria Morningstar™

Alt - Long/Short Azionario Europa

## Benchmark Morningstar

Morningstar Developed Europe Target

Market Exposure NR EUR

Usato nel Report

## Benchmark Dichiarato

Euro Short Term Rate

## Morningstar Rating™

★★★★

### Obiettivo d'Investimento Dichiarato

Crescita dell'investimento nel lungo periodo. In circostanze normali, il Fondo investe prevalentemente in:

- Azioni di società europee di qualsiasi settore
- Il Fondo può inoltre investire in:
- Qualsiasi altro tipo di titolo coerente con il suo obiettivo
- Obbligazioni governative e societarie
- Strumenti del mercato monetario
- Depositi bancari

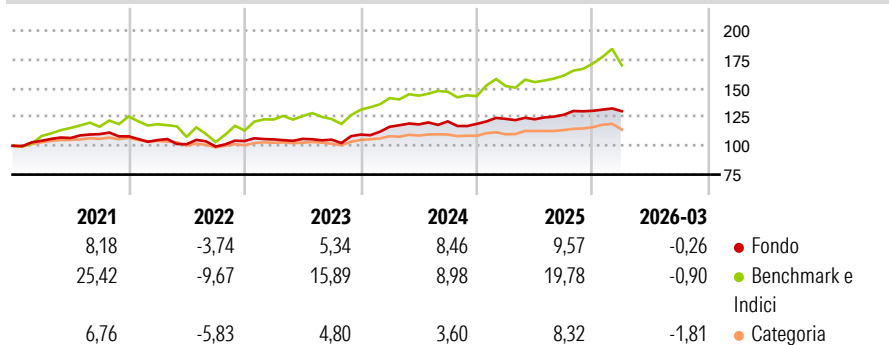
Nella scelta degli investimenti, il gestore va alla ricerca di titoli di società che generino ingenti flussi di cassa e sembrano essere sottovalutate. Il Fondo fa ampio uso di tecniche d'investimento, soprattutto di quelle che comportano il ricorso ai derivati, per ottenere un'esposizione agli investimenti sia corta che lunga.

### Misure di Rischio

3Y Alpha	0,74	3Y Sharpe Ratio	0,67
3Y Beta	0,41	3Y Std Dev	6,30
3Y R-Squared	46,70	3Y Risk	Med
3Y Info Ratio	-0,55	5Y Risk	Med
3Y Tracking Error	7,68	10Y Risk	Med

Basati su Morningstar Developed Europe Target Market Exposure NR EUR (dove applicabile)

### Rendimenti

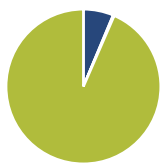


Rend. Cumulati %	Fondo	Bmk	Cat
3-Mesi	3,52	0,18	3,55
6-Mesi	4,87	6,01	5,85
1-Anno	10,91	17,68	11,39
3-Anni Ann.ti	9,11	11,85	9,71
5-Anni Ann.ti	5,09	9,67	5,54
10-Anni Ann.ti	4,74	8,70	4,57

Rendimenti aggiornati al 29/04/2026

Rendimenti Trimestrali %	Q1	Q2	Q3	Q4
2026	-0,26	-	-	-
2025	3,69	-0,27	3,15	2,72
2024	6,23	1,74	2,20	-1,81
2023	1,38	0,40	-0,64	4,16
2022	-2,96	-3,45	-2,00	4,84

### Portafoglio 28/02/2026

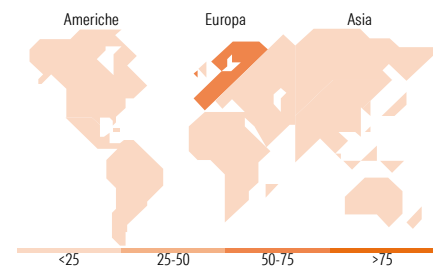


Asset Allocation %	Netta
● Azioni	6,30
● Obbligazioni	0,23
● Liquidità	93,48
● Altro	0,00



Mkt Cap %	Fondo
Giant	20,30
Large	46,53
Medium	32,99
Small	0,17
Micro	0,00

Capitalizzazione media di mercato	Fondo
Ave Mkt Cap EUR	33.391,28



### Titoli principali

Nome	Settore	%
Deutsche Managed Euro Platinum	—	9,40
France (Republic Of) 0%	—	7,55
France (Republic Of) 0%	—	6,06
France (Republic Of) 0%	—	6,05
France (Republic Of) 0%	—	4,55
Germany (Federal Republic...)	—	4,54
France (Republic Of) 0%	—	4,54
France (Republic Of) 0%	—	4,54
France (Republic Of) 0%	—	4,54
France (Republic Of) 0%	—	4,53
% Primi 10 Titoli sul Patrimonio		56,30
Numero Complessivo di Titoli Azionari		60
Numero Complessivo di Titoli Obbligazionari		0

### Distribuzione Settoriale %

	Fondo
<b>Ciclico</b>	<b>57,79</b>
Materie Prime	28,57
Beni di Consumo Ciclici	5,17
Finanza	24,05
Immobiliare	-
<b>Sensibile</b>	<b>39,81</b>
Telecomunicazioni	-
Energia	-
Beni Industriali	28,28
Tecnologia	11,53
<b>Difensivo</b>	<b>2,40</b>
Beni Difensivi	2,40
Salute	-
Servizi di Pubblica Utilità	-

### Ripartizione Geografica %

	Fondo
<b>America</b>	<b>21,65</b>
Stati Uniti	15,05
Canada	6,60
America Latina e Centrale	0,00
<b>Europa</b>	<b>78,35</b>
Regno Unito	11,02
Europa Occidentale - Euro	33,61
Europa Occidentale - Non Euro	28,61
Europa dell'Est	0,00
Africa	5,11
Medio Oriente	0,00
<b>Asia</b>	<b>0,00</b>
Giappone	0,00
Australasia	0,00
Asia - Paesi Sviluppati	0,00
Asia - Emergente	0,00

### Anagrafica

Società di Gestione	Janus Henderson Investors	Patrimonio Classe (Mln)	5,04 EUR	Investimento Min. Ingresso	7.500 EUR
Telefono	8002270486	(29/04/2026)		Investimento Min. Successivo	2.500 EUR
Web	www.janushenderson.com	Domicilio	LUSSEMBURGO	T.E.R.	2,27%
Data di Partenza	29/04/2014	Valuta del Fondo	EUR	Spese correnti	1,23%
Nome del Gestore	-	UCITS	Si	Commissione di incentivo	20,00%
Data Inizio Gestione	30/04/2018	Inc/Acc	Acc		
NAV (29/04/2026)	EUR 16,16	ISIN	LU0892274704		

# Janus Henderson Horizon Pan European Absolute Return Fund H2 EUR

Patrimonio Netto (Mln)

329,71 EUR

(28/02/2026)