

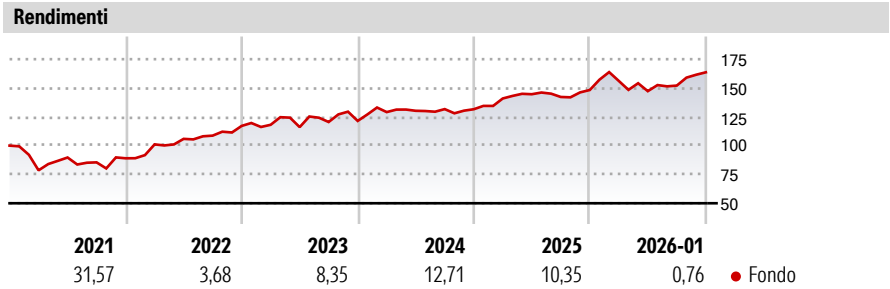
Goldman Sachs Europe Equity Income - P Cap USD (hedged ii)

<b>Categoria Morningstar™</b>	<b>Benchmark Morningstar</b>	<b>Benchmark Dichiarato</b>	<b>Morningstar Rating™</b>
Azionari Altri Settori	Not Categorized Usato nel Report	MSCI Europe NR EUR	Senza rating

**Obiettivo d'Investimento Dichiarato**

Il comparto investe principalmente in un portafoglio diversificato composto da azioni e/o titoli trasferibili emessi da società presenti, quotate o negoziate in qualsiasi paese europeo industrializzato e che offrono un tasso di dividendo elevato. La strategia si contraddistingue da un criterio rigoroso e disciplinato di inserimento ed esclusione dei titoli in portafoglio, definita sul livello del dividend yield.


Misure di Rischio			
3Y Alpha	-	3Y Sharpe Ratio	0,66
3Y Beta	-	3Y Std Dev	9,29
3Y R-Squared	-	3Y Risk	-
3Y Info Ratio	-	5Y Risk	-
3Y Tracking Error	-	10Y Risk	-



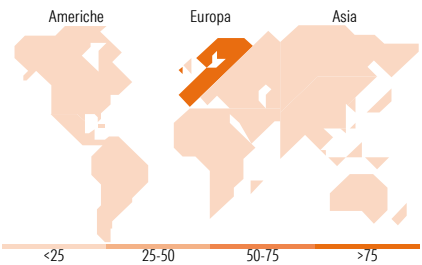
Rend. Cumulati %	Fondo	Rendimenti Trimestrali %	Q1	Q2	Q3	Q4
3-Mesi	6,22	2026	-	-	-	-
6-Mesi	13,41	2025	5,31	-5,70	3,31	7,56
1-Anno	8,39	2024	7,09	2,63	-1,64	4,25
3-Anni Ann.ti	9,68	2023	6,32	0,88	1,11	-0,09
5-Anni Ann.ti	12,70	2022	0,82	-1,70	3,82	0,77
10-Anni Ann.ti	9,22					

Rendimenti aggiornati al 04/02/2026

Portafoglio 30/11/2025



Style Box Azionaria	Mkt Cap %	Fondo
Capitaliz. Large	Giant	59,82
Mid	Large	37,75
Small	Medium	2,43
Value	Small	0,00
Blend	Micro	0,00
Growth		
Stile	Capitalizzazione media di mercato	Fondo
	Ave Mkt Cap EUR	88.064,58



Titoli principali		
Nome	Settore	%
HSBC Holdings PLC	Finanza	3,97
Nestle SA	Alimentari	3,66
Allianz SE	Assicurazioni	3,47
Unilever PLC	Alimentari	3,43
Roche Holding AG	Farmaceutici	3,42
AstraZeneca PLC	Farmaceutici	3,39
National Grid PLC	Energia	3,34
Koninklijke Ahold Delhaize NV	Alimentari	3,25
ING Groep NV	Finanza	3,14
Rio Tinto PLC Ordinary Shares	Miniere	3,13
% Primi 10 Titoli sul Patrimonio		34,22
Numero Complessivo di Titoli Azionari		48
Numero Complessivo di Titoli Obbligazionari		0

Distribuzione Settoriale %	Fondo
<b>Ciclico</b>	<b>40,83</b>
Materie Prime	7,71
Beni di Consumo Ciclici	6,92
Finanza	26,20
Immobiliare	-
<b>Sensibile</b>	<b>25,15</b>
Telecomunicazioni	4,72
Energia	3,73
Beni Industriali	13,82
Tecnologia	2,87
<b>Difensivo</b>	<b>34,02</b>
Beni Difensivi	12,03
Salute	13,92
Servizi di Pubblica Utilità	8,08

Ripartizione Geografica %	Fondo
<b>America</b>	<b>0,77</b>
Stati Uniti	0,77
Canada	0,00
America Latina e Centrale	0,00
<b>Europa</b>	<b>99,23</b>
Regno Unito	23,36
Europa Occidentale - Euro	60,74
Europa Occidentale - Non Euro	15,13
Europa dell'Est	0,00
Africa	0,00
Medio Oriente	0,00
<b>Asia</b>	<b>0,00</b>
Giappone	0,00
Australasia	0,00
Asia - Paesi Sviluppati	0,00
Asia - Emergente	0,00

Anagrafica

Società di Gestione	Goldman Sachs Asset Management B.V.	Patrimonio Classe (Mln)	5,62 EUR	Investimento Min. Ingresso	-
Telefono	+31-703781781	Domicilio	LUSSEMBURGO	Investimento Min. Successivo	-
Web	https://am.gs.com/	Valuta del Fondo	USD	T.E.R.	-
Data di Partenza	21/11/2013	UCITS	Si	Spese correnti	1,82%
Nome del Gestore	-	Inc/Acc	Acc	Commissione di incentivo	-
Data Inizio Gestione	08/03/1999	ISIN	LU0985462604		
NAV (04/02/2026)	USD 587,85				
Patrimonio Netto (Mln)	256,79 EUR				

(30/11/2025)