

# Guinness Global Energy Y USD Distribution

## Categoria Morningstar™

Azionari Settore Energia

## Benchmark Morningstar

Morningstar Global Energy NR USD

Usato nel Report

## Benchmark Dichiarato

MSCI World/Energy NR USD

## Morningstar Rating™

★★

### Obiettivo d'Investimento Dichiarato

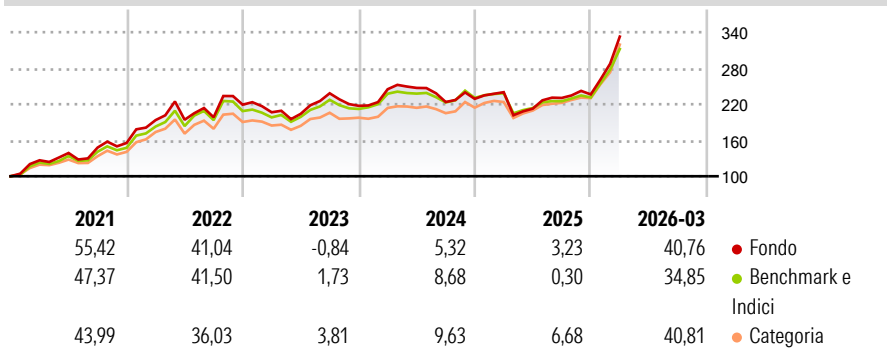
The investment objective of the Fund is to provide investors with long-term capital appreciation. In seeking to achieve its investment objective the Fund intends to invest at least 80% of its net assets in equity securities of globally based companies principally engaged in the production, exploration or discovery, or distribution of energy derived from fossil fuels and the research and development or production of alternative energy sources.

### Misure di Rischio

3Y Alpha	-0,78	3Y Sharpe Ratio	0,76
3Y Beta	1,14	3Y Std Dev	19,66
3Y R-Squared	96,99	3Y Risk	Med
3Y Info Ratio	0,23	5Y Risk	+Med
3Y Tracking Error	3,95	10Y Risk	Med

Basati su Morningstar Global Energy NR USD (dove applicabile)

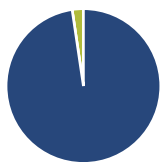
### Rendimenti



Rend. Cumulati %	Fondo	Bmk	Cat	Rendimenti Trimestrali %	Q1	Q2	Q3	Q4
3-Mesi	22,15	18,91	17,41	2026	40,76	-	-	-
6-Mesi	35,33	32,36	30,81	2025	4,85	-11,42	8,40	2,54
1-Anno	55,35	45,28	52,46	2024	12,71	0,89	-9,50	2,33
3-Anni Ann.ti	12,32	12,20	16,93	2023	-5,78	-1,26	16,79	-8,74
5-Anni Ann.ti	19,65	19,31	20,95	2022	24,52	0,31	2,14	10,55
10-Anni Ann.ti	6,54	8,78	9,53					

Rendimenti aggiornati al 15/04/2026

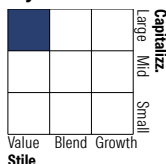
### Portafoglio 31/03/2026



#### Asset Allocation %

Azioni	97,66
Obbligazioni	0,00
Liquidità	2,34
Altro	0,00

#### Style Box Azionaria



#### Mkt Cap %

Giant	47,77
Large	28,63
Medium	22,92
Small	0,00
Micro	0,68

#### Capitalizzazione media di mercato

Ave Mkt Cap USD	93.656,07
-----------------	-----------



### Titoli principali

Nome	Settore	%
Exxon Mobil Corp	🔥	5,32
Valero Energy Corp	🔥	4,91
TotalEnergies SE	🔥	4,84
BP PLC	🔥	4,75
Chevron Corp	🔥	4,68
Shell PLC	🔥	4,50
ConocoPhillips	🔥	4,33
Equinor ASA	🔥	4,06
Canadian Natural Resources Ltd	🔥	3,88
Repsol SA	🔥	3,83
% Primi 10 Titoli sul Patrimonio		45,09
Numero Complessivo di Titoli Azionari		29
Numero Complessivo di Titoli Obbligazionari		0

### Distribuzione Settoriale %

	Fondo
<b>Ciclico</b>	<b>0,00</b>
Materie Prime	-
Beni di Consumo Ciclici	-
Finanza	-
Immobiliare	-
<b>Sensibile</b>	<b>100,00</b>
Telecomunicazioni	-
Energia	100,00
Beni Industriali	-
Tecnologia	-
<b>Difensivo</b>	<b>0,00</b>
Beni Difensivi	-
Salute	-
Servizi di Pubblica Utilità	-

### Ripartizione Geografica %

	Fondo
<b>America</b>	<b>63,84</b>
Stati Uniti	44,08
Canada	19,76
America Latina e Centrale	0,00
<b>Europa</b>	<b>32,38</b>
Regno Unito	9,47
Europa Occidentale - Euro	18,76
Europa Occidentale - Non Euro	4,15
Europa dell'Est	0,00
Africa	0,00
Medio Oriente	0,00
<b>Asia</b>	<b>3,78</b>
Giappone	0,00
Australasia	0,00
Asia - Paesi Sviluppati	0,00
Asia - Emergente	3,78

### Anagrafica

Società di Gestione	Guinness Asset Management Limited	Patrimonio Classe (Mln)	9,00 USD	Investimento Min. Ingresso	-
Telefono	020 7222 5703	(15/04/2026)		Investimento Min. Successivo	-
Web	Guinnessgi.com	Domicilio	IRLANDA	T.E.R.	0,99%
Data di Partenza	29/11/2013	Valuta del Fondo	USD	Spese correnti	0,77%
Nome del Gestore	Timothy Guinness	UCITS	Si	Commissione di incentivo	-
Data Inizio Gestione	31/03/2008	Inc/Acc	Inc		
NAV (15/04/2026)	USD 9,90	ISIN	IE00BG6L7638		
Patrimonio Netto (Mln)	325,70 USD				

(31/03/2026)