

UBS (Lux) Investment SICAV - China A Opportunity (USD) P-acc USD

Categoria Morningstar™

Category_EUCA000896

Benchmark Morningstar

MSCI China A Onshore NR CNY

Usato nel Report

Benchmark Dichiarato

MSCI China A Onshore NR USD

Morningstar Rating™

★★★★

Obiettivo d'Investimento Dichiarato

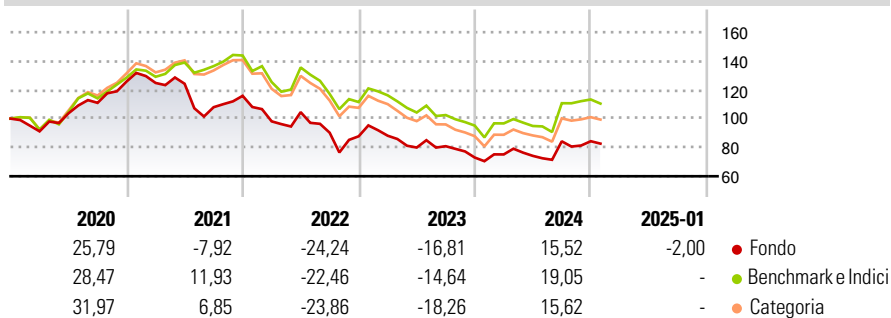
The investment objective of the sub-fund is to achieve high capital gains and a reasonable return, while giving due consideration to capital security and to the liquidity of assets. The actively managed sub-fund will invest at least 70% of its total net assets in equities and other equity interests in companies which are domiciled in or are chiefly active in the PRC and/or part of the benchmark MSCI China A Onshore. The majority of net assets are invested in Chinese A-shares. Chinese A-shares are Renminbi-denominated shares of companies domiciled in mainland China (further referred to as "A-shares"); these A-shares are traded on Chinese stock exchanges such as the Shanghai Stock Exchange and the Shenzhen Stock Exchange.

Misure di Rischio

3Y Alpha	-3,10	3Y Sharpe Ratio	-0,42
3Y Beta	0,88	3Y Std Dev	21,64
3Y R-Squared	79,83	3Y Risk	Med
3Y Info Ratio	-0,26	5Y Risk	Med
3Y Tracking Error	9,75	10Y Risk	Med

Basati su MSCI China A Onshore NR CNY (dove applicabile)

Rendimenti

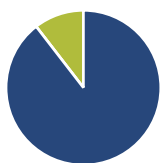


Rend. Cumulati %	Fondo	Bmk	Cat
3-Mesi	-0,54	-	-
6-Mesi	14,00	-	-
1-Anno	12,57	-	-
3-Anni Ann.ti	-9,49	-	-
5-Anni Ann.ti	-3,86	-	-
10-Anni Ann.ti	7,06	-	-

Rendimenti aggiornati al 27/01/2025

Rendimenti	Q1	Q2	Q3	Q4
Trimestrali %				
2025	-	-	-	-
2024	2,92	-1,27	13,57	0,11
2023	0,45	-9,31	1,16	-9,72
2022	-15,30	6,51	-13,67	-2,73
2021	-0,81	-0,45	-13,11	7,32

Portafoglio 31/12/2024



Asset Allocation %	Netta
● Azioni	89,53
● Obbligazioni	0,00
● Liquidità	10,47
● Altro	0,00

Style Box

Azionaria

Capitalizz.	Value	Blend	Growth
Large			
Mid			
Small			

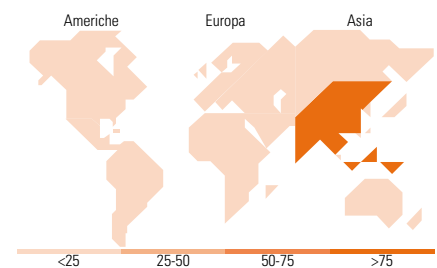
Stile

Mkt Cap %

Fondo	Fondo
Giant	60,63
Large	31,92
Medium	6,52
Small	0,92
Micro	0,01

Capitalizzazione media di mercato

Ave Mkt Cap USD	Fondo
	39.697,74



Titoli principali

Nome	Settore	%
China Merchants Bank Co Ltd...	Finanza	10,06
Kweichow Moutai Co Ltd Class A	Alcolici	9,56
Yunnan Baiyao Group Co Ltd...	Farmaceutici	9,09
Fuyao Glass Industry Group...	Industria	7,05
Inner Mongolia Yili...	Alimentari	4,94
Midea Group Co Ltd Class A	Industria	4,93
Tencent Holdings Ltd	Tecnologia	4,55
Dong-E-E-Jiao Co Ltd Class A	Alimentari	4,36
China Mobile Ltd	Telecomunicazioni	3,58
NetEase Inc Ordinary Shares	Tecnologia	3,32
% Primi 10 Titoli sul Patrimonio		61,45
Numero Complessivo di Titoli Azionari		35
Numero Complessivo di Titoli Obbligazionari		0

Distribuzione Settoriale %

Distribuzione Settoriale %	Fondo
Ciclico	34,85
Materie Prime	1,76
Beni di Consumo Ciclici	16,58
Finanza	15,47
Immobiliare	1,04
Sensibile	14,75
Telecomunicazioni	13,73
Energia	-
Beni Industriali	0,47
Tecnologia	0,54
Difensivo	50,40
Beni Difensivi	28,20
Salute	22,21
Servizi di Pubblica Utilità	-

Ripartizione Geografica %

Ripartizione Geografica %	Fondo
America	0,00
Stati Uniti	0,00
Canada	0,00
America Latina e Centrale	0,00
Europa	0,00
Regno Unito	0,00
Europa Occidentale - Euro	0,00
Europa Occidentale - Non Euro	0,00
Europa dell'Est	0,00
Africa	0,00
Medio Oriente	0,00
Asia	100,00
Giappone	0,00
Australasia	0,00
Asia - Paesi Sviluppati	2,16
Asia - Emergente	97,84

Anagrafica

Società di Gestione	UBS Asset Management (Europe) S.A.	Patrimonio Classe (Mln)	638,99 USD	Investimento Min. Ingresso	-
Telefono	+352 4 36 16 11	(27/01/2025)		Investimento Min. Successivo	-
Web	www.credit-suisse.com	Domicilio	LUSSEMBURGO	T.E.R.	2,07%
Data di Partenza	29/11/2013	Valuta del Fondo	USD	Spese correnti	2,06%
Nome del Gestore	Bin Shi	UCITS	Si	Commissione di incentivo	0,00%
Data Inizio Gestione	01/01/2013	Inc/Acc	Acc		
		ISIN	LU0971614614		

UBS (Lux) Investment SICAV - China A Opportunity (USD) P-acc USD

NAV (27/01/2025)	USD 234,89
Patrimonio Netto (Mln)	1.192,66 USD

(31/12/2024)