

# PIMCO GIS Strategic Income Fund E Class USD Income II

## Categoria Morningstar™

Bilanciati Prudenti USD

## Benchmark Morningstar

Morningstar EAA USD Cau Target

Allocation NR USD

Usato nel Report

## Benchmark Dichiarato

75% Bloomberg US Agg Bond TR EUR, 25%

MSCI ACWI High Dividend Yield NR LCL

## Morningstar Rating™

★★★★

### Obiettivo d'Investimento Dichiarato

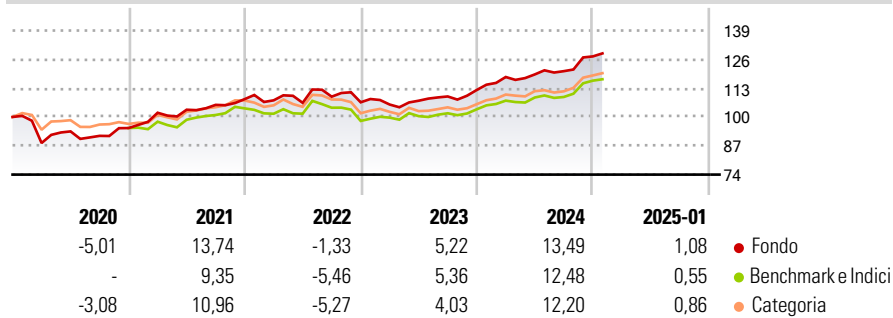
Il fondo cerca di generare un livello interessante di reddito corrente e apprezzamento del capitale a lungo termine. Il fondo investe principalmente in una gamma di titoli a reddito fisso (cioè prestiti che pagano un tasso d'interesse fisso o variabile), emessi da entità di tutto il mondo, che generano un livello di reddito costante e crescente. Il fondo investe anche in titoli azionari e legati ad azioni (come per esempio azioni societarie, azioni privilegiate, swap e titoli partecipativi) generanti reddito che, a giudizio del consulente per gli investimenti, sono sottovalutati.

### Misure di Rischio

3Y Alpha	1,74	3Y Sharpe Ratio	0,47
3Y Beta	1,22	3Y Std Dev	6,80
3Y R-Squared	85,94	3Y Risk	+Med
3Y Info Ratio	0,31	5Y Risk	Alto
3Y Tracking Error	3,53	10Y Risk	+Med

Basati su Morningstar EAA USD Cau Target Allocation NR USD (dove applicabile)

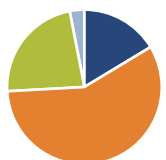
### Rendimenti



Rend. Cumulati %	Fondo	Bmk	Cat	Rendimenti Trimestrali %	Q1	Q2	Q3	Q4
3-Mesi	6,56	6,67	6,29	2025	-	-	-	-
6-Mesi	7,91	8,27	8,71	2024	5,22	0,98	1,25	5,50
1-Anno	12,33	11,39	11,45	2023	-0,95	1,64	1,80	2,67
3-Anni Ann.ti	6,21	5,25	4,89	2022	-0,50	-1,05	2,62	-2,34
5-Anni Ann.ti	4,98	3,44	3,81	2021	7,27	1,34	2,12	2,46
10-Anni Ann.ti	4,50	4,12	3,61					

Rendimenti aggiornati al 04/02/2025

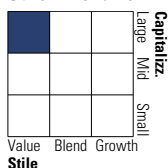
### Portafoglio 30/09/2024



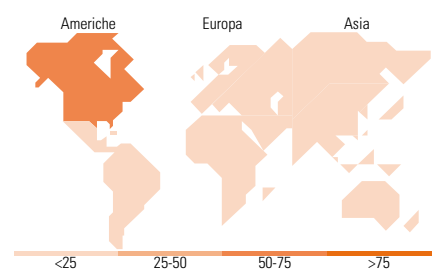
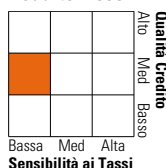
Asset Allocation %	Netta
● Azioni	30,09
● Obbligazioni	106,26
● Liquidità	-41,98
● Altro	5,63

### Morningstar Style Box®

#### Stile Azionario



#### Reddito Fisso



### Titoli principali

Nome	Settore	%
Federal National Mortgage...	—	9,42
Federal National Mortgage...	—	8,13
10 Year Treasury Note Future...	—	8,05
Federal National Mortgage...	—	5,68
Federal National Mortgage...	—	4,84
Low Sulphur Gas Oil Futures...	—	4,82
Federal National Mortgage...	—	4,27
5 Year Treasury Note Future...	—	3,26
Federal National Mortgage...	—	2,84
United States Treasury Notes...	—	2,56
% Primi 10 Titoli sul Patrimonio		53,88
Numero Complessivo di Titoli Azionari		216
Numero Complessivo di Titoli Obbligazionari		861

### Distribuzione Settoriale %

	Fondo
🔄 Ciclico	46,22
📈 Sensibile	24,72
🛡️ Difensivo	29,07

### Fixed Income Sector Weightings %

	Fondo
🏛️ Governativo	8,56
⚙️ Societario	20,97
🏠 Cartolarizzazioni	113,70
🏢 Enti Locali	0,04
📄 Liquidità ed equivalenti	-65,23
📑 Derivati	21,97

### Ripartizione Geografica %

	Fondo
<b>America</b>	<b>61,24</b>
Stati Uniti	58,32
Canada	0,00
America Latina e Centrale	2,92
<b>Europa</b>	<b>24,96</b>
Regno Unito	5,75
Europa Occidentale - Euro	11,21
Europa Occidentale - Non Euro	6,10
Europa dell'Est	0,52
Africa	1,38
Medio Oriente	0,00
<b>Asia</b>	<b>13,80</b>
Giappone	3,51
Australasia	1,80
Asia - Paesi Sviluppati	3,83
Asia - Emergente	4,66

### Anagrafica

Società di Gestione	PIMCO Global Advisors (Ireland) Limited	Patrimonio Classe (Mln)	32,37 USD	Investimento Min. Ingresso	1.000 USD
Telefono	+353 1 4752211	Domicilio	IRLANDA	Investimento Min. Successivo	-
Web	www.pimco.com	Valuta del Fondo	USD	T.E.R.	1,69%
Data di Partenza	16/12/2013	UCITS	Si	Spese correnti	1,69%
Nome del Gestore	Daniel Ivascyn	Inc/Acc	Inc	Commissione di incentivo	-
Data Inizio Gestione	16/12/2013	ISIN	IE00BG800Q99		
NAV (04/02/2025)	USD 9,66				
Patrimonio Netto (Mln)	501,76 USD				

(30/09/2024)