

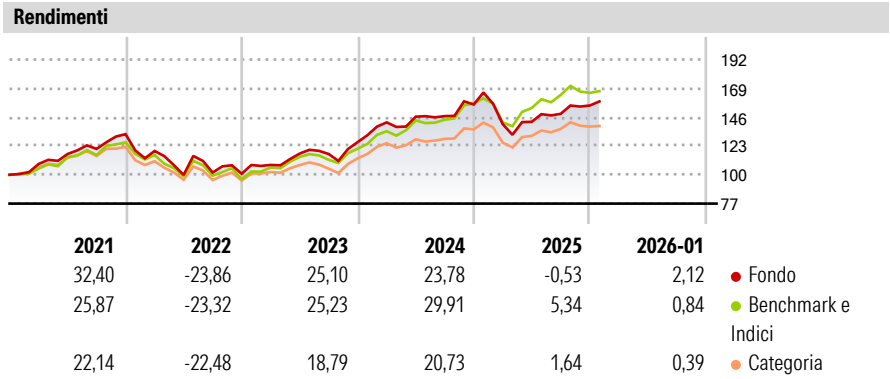
Nordea 1 - Global Opportunity Fund BP EUR

<b>Categoria Morningstar™</b>	<b>Benchmark Morningstar</b>	<b>Benchmark Dichiarato</b>	<b>Morningstar Rating™</b>
Azionari Internazionali Large Cap Growth	Morningstar Global Growth Target Market	MSCI ACWI NR USD	★★★★
	Exposure NR USD		
	Usato nel Report		

**Obiettivo d'Investimento Dichiarato**


Il fondo investe in azioni internazionali in conformità con un processo di investimento di tipo bottom-up concepito per identificare opportunità tramite la ricerca fondamentale, nonché per comprendere i driver delle società comprese nell'universo investibile. Il fondo attua un approccio high conviction che si traduce in un portafoglio concentrato con un'elevato active share. La selezione dei titoli dovrebbe costituire il principale driver per la generazione di alfa del fondo. Sul lungo periodo il fondo mira a sovraperformare l'indice MSCI All Country World ? Net Return.

Misure di Rischio			
3Y Alpha	-3,11	3Y Sharpe Ratio	0,77
3Y Beta	0,99	3Y Std Dev	14,22
3Y R-Squared	82,56	3Y Risk	+Med
3Y Info Ratio	-0,67	5Y Risk	+Med
3Y Tracking Error	5,85	10Y Risk	+Med
Basati su Morningstar Global Growth Target Market Exposure NR USD (dove applicabile)			

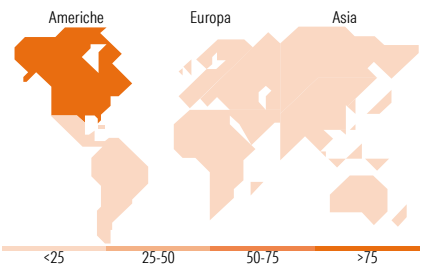


Rend. Cumulati %	Fondo	Bmk	Cat	Rendimenti Trimestrali %	Q1	Q2	Q3	Q4
3-Mesi	1,01	-1,35	-2,00	2026	-	-	-	-
6-Mesi	8,06	4,61	2,67	2025	-10,07	1,34	4,51	4,43
1-Anno	-3,06	2,25	-4,43	2024	12,47	3,17	0,33	6,32
3-Anni Ann.ti	13,08	16,68	9,57	2023	6,98	8,39	-0,26	8,17
5-Anni Ann.ti	8,23	9,23	4,74	2022	-10,09	-16,08	1,88	-0,94
10-Anni Ann.ti	12,43	13,55	10,52					
Rendimenti aggiornati al 12/02/2026								

Portafoglio 31/01/2026



Style Box Azionaria	Mkt Cap %	Fondo
Giant		41,52
Large		40,17
Medium		18,31
Small		0,00
Micro		0,00
Value Blend Growth Stile		
Capitalizzazione media di mercato		
Ave Mkt Cap EUR	228.137,67	



Titoli principali		
Nome	Settore	%
NVIDIA Corp	ICT	6,88
Taiwan Semiconductor...	ICT	5,63
ASML Holding NV	ICT	5,19
Alphabet Inc Class A	ICT	4,85
Amazon.com Inc	ICT	4,76
Parker Hannifin Corp	Industria	4,27
Mastercard Inc Class A	Finanza	4,21
BlackRock Inc	Finanza	3,87
S&P Global Inc	Finanza	3,81
Cummins Inc	Industria	3,71
% Primi 10 Titoli sul Patrimonio		47,18
Numero Complessivo di Titoli Azionari		34
Numero Complessivo di Titoli Obbligazionari		0

Distribuzione Settoriale %		Fondo
<b>Ciclico</b>		<b>40,93</b>
Materie Prime		2,40
Beni di Consumo Ciclici		17,51
Finanza		21,01
Immobiliare		-
<b>Sensibile</b>		<b>51,64</b>
Telecomunicazioni		4,89
Energia		-
Beni Industriali		19,63
Tecnologia		27,12
<b>Difensivo</b>		<b>7,43</b>
Beni Difensivi		2,57
Salute		4,87
Servizi di Pubblica Utilità		-

Ripartizione Geografica %		Fondo
<b>America</b>		<b>76,19</b>
Stati Uniti		74,43
Canada		1,77
America Latina e Centrale		0,00
<b>Europa</b>		<b>16,08</b>
Regno Unito		3,84
Europa Occidentale - Euro		8,53
Europa Occidentale - Non Euro		3,71
Europa dell'Est		0,00
Africa		0,00
Medio Oriente		0,00
<b>Asia</b>		<b>7,72</b>
Giappone		2,04
Australasia		0,00
Asia - Paesi Sviluppati		5,68
Asia - Emergente		0,00

Anagrafica

Società di Gestione	Nordea Investment Funds SA	Patrimonio Classe (Mln)	57,49 EUR	Investimento Min. Ingresso	-
Telefono	00352 43 39 50 1	(12/02/2026)		Investimento Min. Successivo	-
Web	www.nordea.lu	Domicilio	LUSSEMBURGO	T.E.R.	1,83%
Data di Partenza	12/11/2013	Valuta del Fondo	EUR	Spese correnti	1,82%
Nome del Gestore	Eileen Riley	UCITS	Si	Commissione di incentivo	-
	Lee Rosenbaum	Inc/Acc	Acc		
		ISIN	LU0975280552		
Data Inizio Gestione	12/11/2013				
NAV (12/02/2026)	EUR 365,94				

# Nordea 1 - Global Opportunity Fund BP EUR

Patrimonio Netto (Mln)	1.303,62 EUR
(31/01/2026)	