Nordea 1 - Swedish Bond Fund BC EUR

Categoria Morningstar™	Benchmark Morningstar	Benchmark Dichiarato	Morningstar Rating™
Obbligazionari SEK	Morningstar Sweden Core Bond GR SEK Usato nel Report	OMRX Treasury Bond 1-30 y	★★

Obiettivo d'Investimento Dichiarato

Il comparto investirà almeno due terzi del patrimonio netto in obbligazioni a reddito fisso e a tasso variabile, emesse da aziende ed enti pubblici con sede in Svezia. Il comparto investirà in obbligazioni denominate in SEK. Il comparto investirà in titol

Rendimenti

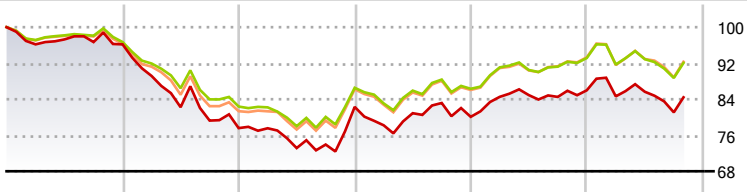

	2021	2022	2023	2024	2025	2026-10
Fondo	-3,81	-19,35	6,07	-2,67	7,35	-1,81
Benchmark e Indici	-3,31	-14,81	5,06	-0,26	7,93	-1,19
Categoria	-3,56	-15,57	5,97	0,02	8,43	-1,89

Misure di Rischio

3Y Alpha	-0,31	3Y Sharpe Ratio	0,32
3Y Beta	1,60	3Y Std Dev	8,97
3Y R-Squared	91,45	3Y Risk	Alto
3Y Info Ratio	-0,09	5Y Risk	Alto
3Y Tracking Error	2,40	10Y Risk	Alto

Basati su Morningstar Sweden Core Bond GR SEK (dove applicabile)

Rend. Cumulati %	Fondo	Bmk	Cat
3-Mesi	-0,97	-0,94	-1,87
6-Mesi	-3,37	-2,88	-3,60
1-Anno	-1,50	-0,63	-2,12
3-Anni Ann.ti	3,05	3,67	3,39
5-Anni Ann.ti	-3,00	-1,43	-2,27
10-Anni Ann.ti	-1,50	-0,77	-0,87

Rendimenti aggiornati al 23/11/2026

Rendimenti Trimestrali %	Q1	Q2	Q3	Q4
2026	-1,56	1,21	-5,35	-
2025	5,54	0,46	-0,48	1,73
2024	-4,96	3,44	2,80	-3,69
2023	-0,04	-5,68	1,07	11,31
2022	-7,31	-7,79	-3,60	-2,11

Portafoglio 31/10/2026

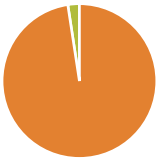

Asset Allocation %	Netta
Azioni	0,00
Obbligazioni	102,53
Liquidità	-2,53
Altro	0,00

Fixed Income Style Box™

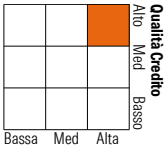

	Fondo
Duration Effettiva	6,04
Maturity effettiva	7,08
Qualità Credito Media	A

Credit Quality %	Fondo	Credit Quality %	Fondo
AAA	69,41	BBB	2,53
AA	5,54	BB	0,00
A	18,62	B	0,00
		Below B	0,00
		Not Rated	3,91

Titoli principali

Nome	Settore	%
Sweden (Kingdom Of) 3.5%	—	8,95
Lansforsakringar Hypotek AB 3%	—	8,77
Sweden (Kingdom Of) 2.25%	—	8,54
Stadshypotek AB 2%	—	8,19
Lansforsakringar Hypotek AB...	—	7,17
Nordea Hypotek AB 3.5%	—	6,34
Danske Hypotek 3.5%	—	5,08
Euro Bund Future Dec 26	—	5,03
Lansforsakringar Hypotek AB...	—	4,41
Stadshypotek AB 2.5%	—	3,84
% Primi 10 Titoli sul Patrimonio		66,31
Numero Complessivo di Titoli Azionari		0
Numero Complessivo di Titoli Obbligazionari		31

Fixed Income Sector Weightings %	Fondo
Governativo	32,98
Societario	25,06
Cartolarizzazioni	44,50
Enti Locali	0,00
Liquidità ed equivalenti	-2,70
Derivati	0,17

Coupon Range %	Fondo
0 coupon	0,00
Da 0 a 4 cedole	98,49
Da 4 a 6 cedole	1,51
Da 6 a 8 cedole	0,00
Da 8 a 10 cedole	0,00
Da 10 a 12 cedole	0,00
Oltre 12 cedole	0,00

Scadenze %	Fondo
da 1 a 3	30,66
da 3 a 5	17,40
da 5 a 7	11,44
da 7 a 10	27,23
da 10 a 15	9,42
da 15 a 20	1,55
da 20 a 30	0,00
oltre 30	0,00

Anagrafica

Società di Gestione	Nordea Investment Funds SA	Patrimonio Classe (Mln)	-	Investimento Min. Ingresso	-
Telefono	00352 43 39 50 1	Domicilio	LUSSEMBURGO	Investimento Min. Successivo	-
Web	www.nordea.lu	Valuta del Fondo	EUR	T.E.R.	0,65%
Data di Partenza	05/12/2013	UCITS	Si	Spese correnti	0,65%
Nome del Gestore	Niclas Svennberg	Inc/Acc	Acc	Commissione di incentivo	-
Data Inizio Gestione	24/04/2018	ISIN	LU0841572109		
NAV (23/11/2026)	EUR 9,86				
Patrimonio Netto (Mln) (31/10/2026)	2.538,18 SEK				

See disclosures for more details

© 2026 Morningstar Italia. Tutti i diritti sono riservati. Le informazioni qui contenute: (1) sono proprietà di Morningstar, (2) non possono essere copiate, (3) non costituiscono consiglio di investimento; (4) sono fornite con scopi informativi; (5) sono ritenute attendibili da Morningstar che, pertanto, ne garantisce il maggior grado di accuratezza e completezza possibile, fatto salvo il caso in cui queste Le siano state fornite in modo errato e/o non completo dalle relative società prodotto; (6) sono estratte dai dati del fondo disponibili e riferiti a date temporali diverse. Morningstar non è responsabile per qualunque danno o perdita derivante da qualunque uso delle informazioni e chi visiona tali informazioni sarà responsabile dell'uso che andrà a farne. Non vi è naturalmente garanzia alcuna che i risultati del passato trovino un riscontro nel futuro.