

Ninety One Global Strategy Fund - Global Franchise Fund C Inc-2 USD

Categoria Morningstar™

Azionari Internazionali Large Cap Growth

Benchmark Morningstar

Morningstar Global Growth Target Market

Exposure NR USD

Usato nel Report

Benchmark Dichiarato

MSCI ACWI NR USD

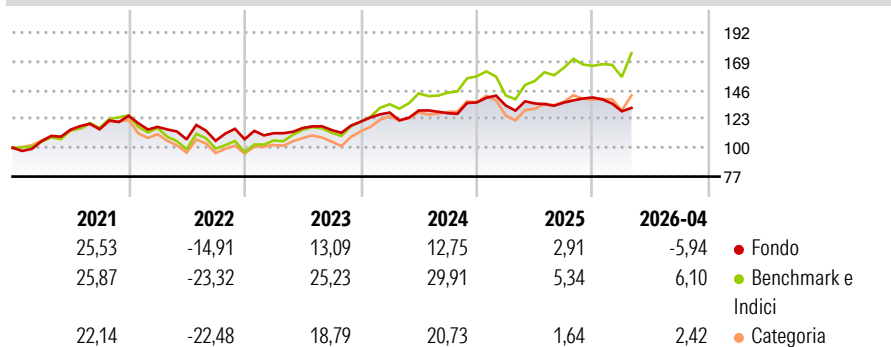
Morningstar Rating™

★★

Obiettivo d'Investimento Dichiarato

Il Fondo cerca di accrescere il valore dell'investimento a lungo termine. Il Fondo investe in tutto il mondo principalmente nelle azioni di società. Il Fondo concentra l'investimento su società ritenute dal Gestore degli investimenti di alta qualità e generalmente associate a marchi o concessioni esclusive globali.

Rendimenti



Misure di Rischio

3Y Alpha	-5,91	3Y Sharpe Ratio	0,32
3Y Beta	0,60	3Y Std Dev	9,77
3Y R-Squared	67,02	3Y Risk	Basso
3Y Info Ratio	-1,46	5Y Risk	Basso
3Y Tracking Error	9,00	10Y Risk	Basso

Basati su Morningstar Global Growth Target Market Exposure NR USD (dove applicabile)

Rend. Cumulati %

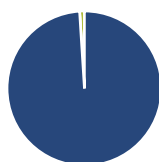
	Fondo	Bmk	Cat
3-Mesi	1,87	9,98	6,55
6-Mesi	-0,75	12,27	5,10
1-Anno	-2,35	19,34	9,95
3-Anni Ann.ti	6,06	18,40	11,32
5-Anni Ann.ti	4,86	11,87	6,28
10-Anni Ann.ti	7,20	13,25	9,80

Rendimenti aggiornati al 18/05/2026

Rendimenti Trimestrali %

	Q1	Q2	Q3	Q4
2026	-7,90	-	-	-
2025	-1,79	1,20	0,50	3,02
2024	6,07	1,25	-1,65	6,75
2023	4,51	3,72	-1,42	5,83
2022	-7,05	-8,54	-1,08	1,19

Portafoglio 30/04/2026



Asset Allocation %

- Azioni
- Obbligazioni
- Liquidità
- Altro

Netta

99,01
0,01
0,99
0,00

Style Box Azionaria

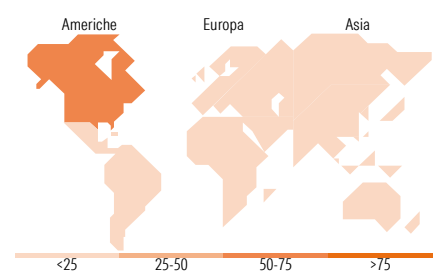


Mkt Cap %

Giant	40,73
Large	24,24
Medium	31,82
Small	3,21
Micro	0,00

Capitalizzazione media di mercato

Ave Mkt Cap USD	185.348,41
-----------------	------------



Titoli principali

Nome	Settore	%
ASML Holding NV	Technology	9,15
Visa Inc Class A	Financial	8,77
Alphabet Inc Class A	Technology	7,41
Philip Morris International...	Tobacco	5,41
Microsoft Corp	Technology	4,81
Booking Holdings Inc	Travel	4,65
London Stock Exchange Group...	Financial	4,27
Electronic Arts Inc	Technology	4,22
NetEase Inc ADR	Technology	3,74
Johnson & Johnson	Healthcare	3,54
% Primi 10 Titoli sul Patrimonio		55,96
Numero Complessivo di Titoli Azionari		28
Numero Complessivo di Titoli Obbligazionari		0

Distribuzione Settoriale %

	Fondo
Ciclico	33,40
Materie Prime	-
Beni di Consumo Ciclici	8,03
Finanza	25,37
Immobiliare	-
Sensibile	47,50
Telecomunicazioni	16,08
Energia	-
Beni Industriali	-
Tecnologia	31,43
Difensivo	19,09
Beni Difensivi	10,47
Salute	8,62
Servizi di Pubblica Utilità	-

Ripartizione Geografica %

	Fondo
America	69,28
Stati Uniti	69,28
Canada	0,00
America Latina e Centrale	0,00
Europa	24,90
Regno Unito	5,26
Europa Occidentale - Euro	14,75
Europa Occidentale - Non Euro	3,47
Europa dell'Est	0,00
Africa	0,00
Medio Oriente	1,42
Asia	5,82
Giappone	0,00
Australasia	0,00
Asia - Paesi Sviluppati	2,04
Asia - Emergente	3,77

Anagrafica

Società di Gestione	Ninety One Luxembourg S.A.	Patrimonio Classe (Mln)	11,03 USD	Investimento Min. Ingresso	3.000 USD
Telefono	+352 28 12 77 20	Domicilio	LUSSEMBURGO	Investimento Min. Successivo	750 USD
Web	www.ninetyone.com	Valuta del Fondo	USD	T.E.R.	-
Data di Partenza	20/12/2013	UCITS	Si	Spese correnti	2,90%
Nome del Gestore	-	Inc/Acc	Inc	Commissione di incentivo	-
Data Inizio Gestione	12/08/2011	ISIN	LU0994945730		
NAV (18/05/2026)	USD 39,48				

Ninety One Global Strategy Fund - Global Franchise Fund C Inc-2 USD

Patrimonio Netto (Mln) 8.500,03 USD

(30/04/2026)