

Schroder International Selection Fund EURO Credit Conviction B Accumulation EUR

Categoria Morningstar™

Obbligazionari Corporate EUR

Benchmark Morningstar

 Morningstar Eurozone Corporate Bond GR
 EUR
 Usato nel Report

Benchmark Dichiarato

Markit iBoxx EUR Corp BBB TR

Morningstar Rating™

★★★★★

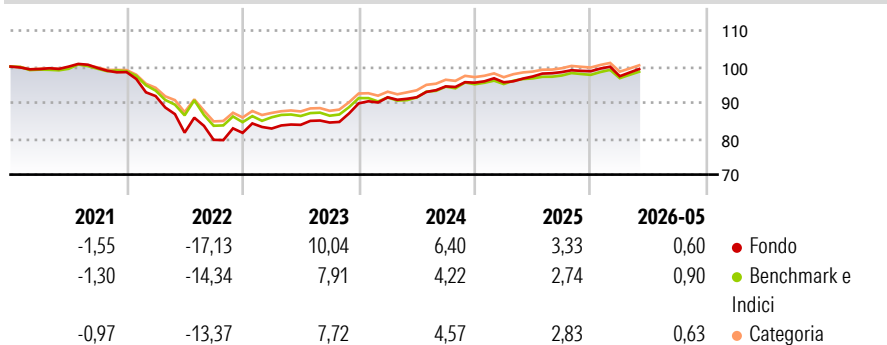
Obiettivo d'Investimento Dichiarato

Il fondo mira a generare una crescita del capitale e reddito. Almeno due terzi del fondo (liquidità esclusa) saranno investiti in obbligazioni, denominate in euro, emesse da società di tutto il mondo. Un massimo del 20% del fondo può essere investito in obbligazioni emesse da governi e agenzie governative. L'attrattiva principale delle obbligazioni societarie consiste nei tassi di interesse più elevati offerti da tali obbligazioni, e pertanto nei potenziali rendimenti a lungo termine, più elevati rispetto a quelli delle obbligazioni governative. Il rendimento delle obbligazioni societarie tende inoltre ad essere meno volatile rispetto ai titoli azionari.

Misure di Rischio

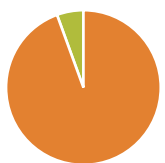
3Y Alpha	1,39	3Y Sharpe Ratio	0,80
3Y Beta	0,97	3Y Std Dev	3,55
3Y R-Squared	91,35	3Y Risk	+Med
3Y Info Ratio	1,36	5Y Risk	Alto
3Y Tracking Error	1,04	10Y Risk	Alto

Basati su Morningstar Eurozone Corporate Bond GR EUR (dove applicabile)

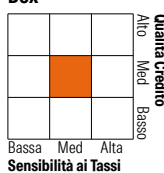
Rendimenti


Rend. Cumulati %	Fondo	Bmk	Cat	Rendimenti Trimestrali %	Q1	Q2	Q3	Q4
3-Mesi	0,91	1,00	0,74	2026	-1,42	-	-	-
6-Mesi	0,87	0,95	0,70	2025	0,11	1,69	1,25	0,26
1-Anno	2,09	1,67	1,62	2024	1,87	0,00	3,31	1,10
3-Anni Ann.ti	5,65	4,39	4,52	2023	1,47	1,24	0,77	6,30
5-Anni Ann.ti	-0,15	-0,22	0,04	2022	-6,75	-11,07	-2,44	2,43
10-Anni Ann.ti	1,63	0,80	0,98					

Rendimenti aggiornati al 12/06/2026

Portafoglio 31/05/2026


Asset Allocation %	Netta
● Azioni	0,00
● Obbligazioni	94,45
● Liquidità	5,55
● Altro	0,00

Fixed Income Style
Box™


Stile	Fondo
Duration Effettiva	4,43
Maturità effettiva	10,91
Qualità Credito Media	BBB

Credit Quality %	Fond	Credit Quality %	Fond
AAA	3,27	BBB	48,26
AA	10,30	BB	12,41
A	19,05	B	6,08
		Below B	0,21
		Not Rated	0,42

Titoli principali

Nome	Settore	%
Euro Schatz Future June 26	—	1,92
Euro Bobl Future June 26	—	1,76
Core Scientific Finance I...	—	1,05
GTC Finance DAC 6.5%	—	1,03
Goldman Sachs Group, Inc....	—	0,95
Amazon.com, Inc. 3.7%	—	0,95
Bank of Nova Scotia 7.35%	—	0,93
France (Republic Of) 0%	—	0,92
Hungary (Republic Of) 4.25%	—	0,91
Alphabet Inc. 4.1%	—	0,90
% Primi 10 Titoli sul Patrimonio		11,33
Numero Complessivo di Titoli Azionari		0
Numero Complessivo di Titoli Obbligazionari		525

Fixed Income Sector Weightings %

Settore	Fondo
🏛️ Governativo	10,62
🏠 Societario	87,36
🏢 Cartolarizzazioni	0,58
🏠 Enti Locali	0,00
🏠 Liquidità ed equivalenti	5,44
📄 Derivati	-4,00

Coupon Range %	Fondo
0 coupon	1,19
Da 0 a 4 cedole	39,44
Da 4 a 6 cedole	36,79
Da 6 a 8 cedole	18,30
Da 8 a 10 cedole	3,56
Da 10 a 12 cedole	0,72
Oltre 12 cedole	0,00

Scadenze %

Scadenza	Fondo
da 1 a 3	13,15
da 3 a 5	26,41
da 5 a 7	21,82
da 7 a 10	14,75
da 10 a 15	5,37
da 15 a 20	7,07
da 20 a 30	2,26
oltre 30	2,45

Anagrafica

Società di Gestione	Schroder Investment Management (Europe) S.A.	Patrimonio Classe (Mln)	275,78 EUR	Investimento Min. Ingresso	1.000 EUR
Telefono	+352 341 342 202	(12/06/2026)		Investimento Min. Successivo	1.000 EUR
Web	www.schroders.com	Domicilio	LUSSEMBURGO	T.E.R.	1,78%
Data di Partenza	18/12/2013	Valuta del Fondo	EUR	Spese correnti	1,78%
Nome del Gestore	Patrick Vogel	UCITS	Si	Commissione di incentivo	0,00%
Data Inizio Gestione	18/12/2013	Inc/Acc	Acc		
NAV (12/06/2026)	EUR 133,51	ISIN	LU0995119749		
Patrimonio Netto (Mln)	3.584,72 EUR				

(31/05/2026)

See disclosures for more details

© 2026 Morningstar Italia. Tutti i diritti sono riservati. Le informazioni qui contenute: (1) sono proprietà di Morningstar, (2) non possono essere copiate, (3) non costituiscono consiglio di investimento; (4) sono fornite con scopi informativi; (5) sono ritenute attendibili da Morningstar che, pertanto, ne garantisce il maggior grado di accuratezza e completezza possibile, fatto salvo il caso in cui queste Le siano state fornite in modo errato e/o non completo dalle relative società prodotte; (6) sono estratte dai dati del fondo disponibili e riferiti a date temporali diverse. Morningstar non è responsabile per qualunque danno o perdita derivante da qualunque uso delle informazioni e chi visiona tali informazioni sarà responsabile dell'uso che andrà a farne. Non vi è naturalmente garanzia alcuna che i risultati del passato trovino un riscontro nel futuro.