Schroder International Selection Fund EURO Equity A Accumulation USD Hedged

Categoria Morningstar™	Benchmark Morningstar	Benchmark Dichiarato	Morningstar Rating™
Azionari Altri Settori	Not Categorized Usato nel Report	MSCI EMU NR EUR	Senza rating

Obiettivo d'Investimento Dichiarato

Conseguire una crescita di capitale principalmente tramite investimenti in titoli azionari di società dei paesi partecipanti all'UEM.

Rendimenti

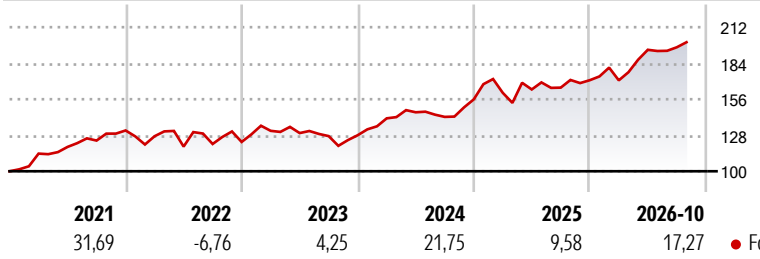

2021	2022	2023	2024	2025	2026-10
31,69	-6,76	4,25	21,75	9,58	17,27

● Fondo

Misure di Rischio

3Y Alpha	-	3Y Sharpe Ratio	1,26
3Y Beta	-	3Y Std Dev	12,16
3Y R-Squared	-	3Y Risk	-
3Y Info Ratio	-	5Y Risk	-
3Y Tracking Error	-	10Y Risk	-

Rend. Cumulati %	Fondo
3-Mesi	1,45
6-Mesi	6,85
1-Anno	16,56
3-Anni Ann.ti	16,50
5-Anni Ann.ti	7,77
10-Anni Ann.ti	8,66

Rendimenti aggiornati al 20/11/2026

Rendimenti Trimestrali %	Q1	Q2	Q3	Q4
2026	-0,07	13,90	1,01	-
2025	3,28	1,62	0,87	3,51
2024	10,24	3,33	-2,45	9,56
2023	7,03	-1,33	-1,81	0,54
2022	-3,38	-6,34	1,71	1,31

Portafoglio 31/10/2026

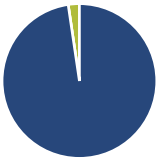

Asset Allocation %	Netta
Azioni	97,67
Obbligazioni	0,00
Liquidità	2,33
Altro	0,00

Style Box Azionaria

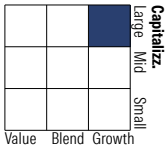

Mkt Cap %	Fondo
Giant	22,20
Large	39,05
Medium	34,26
Small	4,49
Micro	0,00

Capitalizzazione media di mercato	Fondo
Ave Mkt Cap EUR	26.516,43

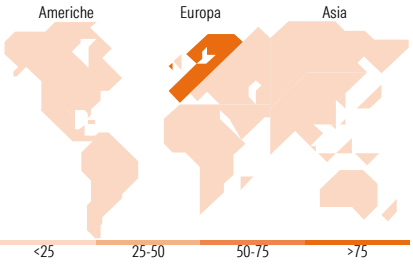

Titoli principali

Nome	Settore	%
ASML Holding NV		6,30
Merck KGaA		3,25
Air Liquide SA		3,05
Chemring Group PLC		2,90
Siemens Energy AG Ordinary...		2,90
Wolters Kluwer NV		2,77
Deutsche Bank AG		2,57
Banco de Sabadell SA		2,55
Intesa Sanpaolo		2,47
Swedish Orphan Biovitrum AB		2,45
% Primi 10 Titoli sul Patrimonio		31,21
Numero Complessivo di Titoli Azionari		59
Numero Complessivo di Titoli Obbligazionari		0

Distribuzione Settoriale %	Fondo
Ciclico	**26,07**
Materie Prime	4,69
Beni di Consumo Ciclici	3,46
Finanza	17,80
Immobiliare	0,12
Sensibile	**57,68**
Telecomunicazioni	2,89
Energia	6,38
Beni Industriali	29,19
Tecnologia	19,21
Difensivo	**16,25**
Beni Difensivi	4,99
Salute	11,26
Servizi di Pubblica Utilità	-

Ripartizione Geografica %	Fondo
America	**0,00**
Stati Uniti	0,00
Canada	0,00
America Latina e Centrale	0,00
Europa	**100,00**
Regno Unito	7,10
Europa Occidentale - Euro	78,18
Europa Occidentale - Non Euro	14,73
Europa dell'Est	0,00
Africa	0,00
Medio Oriente	0,00
Asia	**0,00**
Giappone	0,00
Australasia	0,00
Asia - Paesi Sviluppati	0,00
Asia - Emergente	0,00

Anagrafica

Società di Gestione	Schroder Investment Management (Europe) S.A.
Telefono	+352 341 342 202
Web	www.schroders.com
Data di Partenza	18/12/2013
Nome del Gestore	Martin Skanberg
Data Inizio Gestione	13/05/2010
NAV (20/11/2026)	USD 95,82
Patrimonio Netto (Mln) (31/10/2026)	858,72 EUR
Patrimonio Classe (Mln) (20/11/2026)	20,18 EUR
Domicilio	LUSSEMBURGO
Valuta del Fondo	USD
UCITS	Si
Inc/Acc	Acc
ISIN	LU0999521056
Investimento Min. Ingresso	1.000 EUR
Investimento Min. Successivo	1.000 EUR
T.E.R.	1,88%
Spese correnti	1,87%
Commissione di incentivo	0,00%

See disclosures for more details

© 2026 Morningstar Italia. Tutti i diritti sono riservati. Le informazioni qui contenute: (1) sono proprietà di Morningstar, (2) non possono essere copiate, (3) non costituiscono consiglio di investimento; (4) sono fornite con scopi informativi; (5) sono ritenute attendibili da Morningstar che, pertanto, ne garantisce il maggior grado di accuratezza e completezza possibile, fatto salvo il caso in cui queste Le siano state fornite in modo errato e/o non completo dalle relative società prodotto; (6) sono estratte dai dati del fondo disponibili e riferiti a date temporali diverse. Morningstar non è responsabile per qualunque danno o perdita derivante da qualunque uso delle informazioni e chi visiona tali informazioni sarà responsabile dell'uso che andrà a farne. Non vi è naturalmente garanzia alcuna che i risultati del passato trovino un riscontro nel futuro.

MORNINGSTAR