

Schroder International Selection Fund EURO Equity C Accumulation USD

Categoria Morningstar™
Hedged

Benchmark Morningstar
Not Categorized
Usato nel Report

Benchmark Dichiarato
MSCI EMU NR EUR

Morningstar Rating™
Senza rating

Obiettivo d'Investimento Dichiarato

Conseguire una crescita di capitale principalmente tramite investimenti in titoli azionari di società dei paesi partecipanti all'UEM.

Rendimenti



Misure di Rischio

3Y Alpha	-	3Y Sharpe Ratio	0,60
3Y Beta	-	3Y Std Dev	14,63
3Y R-Squared	-	3Y Risk	-
3Y Info Ratio	-	5Y Risk	-
3Y Tracking Error	-	10Y Risk	-

Rend. Cumulati %

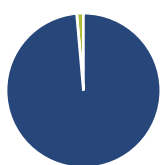
Periodo	Fondo
3-Mesi	16,77
6-Mesi	21,04
1-Anno	26,13
3-Anni Ann.ti	11,24
5-Anni Ann.ti	9,24
10-Anni Ann.ti	8,56

Rendimenti aggiornati al 04/02/2025

Rendimenti Trimestrali %

Periodo	Q1	Q2	Q3	Q4
2025	-	-	-	-
2024	10,51	3,54	-2,26	9,77
2023	7,25	-1,15	-1,61	0,74
2022	-3,19	-6,14	1,93	1,51
2021	13,94	4,79	4,34	6,55

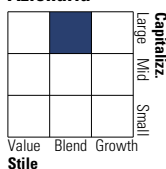
Portafoglio 31/01/2025



Asset Allocation %	Netta
● Azioni	98,59
● Obbligazioni	0,00
● Liquidità	1,41
● Altro	0,00

Style Box

Azionaria



Value Blend Growth

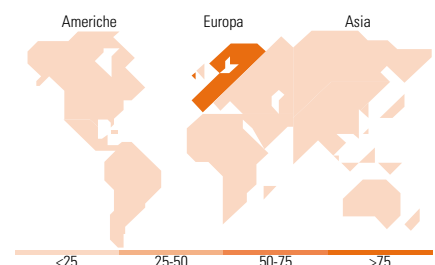
Style

Mkt Cap %

Category	Fondo
Giant	20,97
Large	39,68
Medium	35,61
Small	3,73
Micro	0,00

Capitalizzazione media di mercato

Category	Fondo
Ave Mkt Cap EUR	22.965,39



Titoli principali

Nome	Settore	%
SAP SE	Informatica	5,48
ASML Holding NV	Informatica	4,30
AXA SA	Assicurazioni	3,63
Airbus SE	Aerospazio	3,62
Koninklijke Philips NV	Sanità	3,31
Deutsche Boerse AG	Finanza	2,78
Henkel AG & Co KGaA...	Consumo	2,70
Intesa Sanpaolo	Finanza	2,56
Saab AB Class B	Automobili	2,53
Kerry Group PLC Class A	Alimentari	2,47
% Primi 10 Titoli sul Patrimonio		33,38
Numero Complessivo di Titoli Azionari		60
Numero Complessivo di Titoli Obbligazionari		0

Distribuzione Settoriale %

Settore	Fondo
Ciclico	33,34
Materie Prime	5,43
Beni di Consumo Ciclici	8,27
Finanza	17,62
Immobiliare	2,02
Sensibile	45,94
Telecomunicazioni	4,22
Energia	0,24
Beni Industriali	22,92
Tecnologia	18,55
Difensivo	20,72
Beni Difensivi	7,81
Salute	11,91
Servizi di Pubblica Utilità	1,00

Ripartizione Geografica %

Regione	Fondo
America	0,40
Stati Uniti	0,40
Canada	0,00
America Latina e Centrale	0,00
Europa	99,60
Regno Unito	1,48
Europa Occidentale - Euro	80,00
Europa Occidentale - Non Euro	18,13
Europa dell'Est	0,00
Africa	0,00
Medio Oriente	0,00
Asia	0,00
Giappone	0,00
Australasia	0,00
Asia - Paesi Sviluppati	0,00
Asia - Emergente	0,00

Anagrafica

Società di Gestione	Schroder Investment Management (Europe) S.A.	Patrimonio Classe (Mln)	29,97 EUR	Investimento Min. Ingresso	1.000 EUR
Telefono	+352 341 342 202	Domicilio	LUSSEMBURGO	Investimento Min. Successivo	1.000 EUR
Web	www.schroders.com	Valuta del Fondo	USD	T.E.R.	-
Data di Partenza	18/12/2013	UCITS	Si	Spese correnti	1,05%
Nome del Gestore	Martin Skanberg	Inc/Acc	Acc	Commissione di incentivo	0,00%
Data Inizio Gestione	13/05/2010	ISIN	LU0999521130		
NAV (04/02/2025)	USD 84,38				
Patrimonio Netto (Mln)	709,83 EUR				

(31/01/2025)