

Barings Global Investment Funds plc-Barings Global Loan Fund Tranche D EUR

Categoria Morningstar™
Distribution Shares

Benchmark Morningstar
 Not Categorized
 Usato nel Report

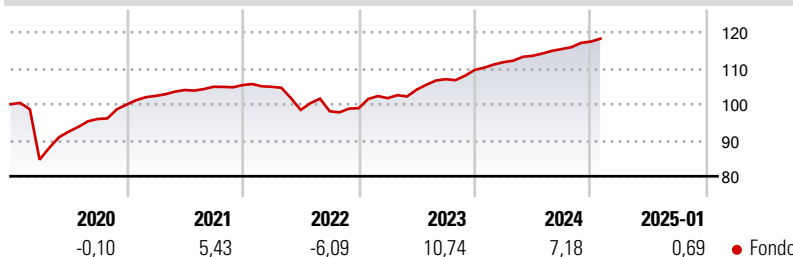
Benchmark Dichiarato
 N/A

Morningstar Rating™
 Senza rating

Obiettivo d'Investimento Dichiarato

The investment objective of the Fund is to achieve current income, and where appropriate, capital appreciation. The Fund will seek to achieve its investment objective by investing primarily in senior secured loans and, to a lesser extent, senior secured bonds issued by North American and European issuers (including those debt instruments issued by issuing entities based in offshore centres, such as the Channel Islands, Cayman Islands, Bermuda, and other offshore jurisdictions). The U.S. and European primary and secondary loan markets are "over-the-counter" markets with established standardised trading and settlement procedures, including template debt trading documents, established by market associations established by market...

Rendimenti



Misure di Rischio

3Y Alpha	-	3Y Sharpe Ratio	0,36
3Y Beta	-	3Y Std Dev	4,41
3Y R-Squared	-	3Y Risk	-
3Y Info Ratio	-	5Y Risk	-
3Y Tracking Error	-	10Y Risk	-

Rend. Cumulati %

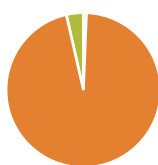
Periodo	Fondo
3-Mesi	1,33
6-Mesi	3,39
1-Anno	6,96
3-Anni Ann.ti	4,00
5-Anni Ann.ti	3,35
10-Anni Ann.ti	2,78

Rendimenti aggiornati al 21/02/2025

Rendimenti

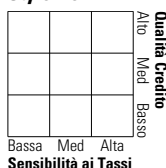
Periodo	Q1	Q2	Q3	Q4
2025	-	-	-	-
2024	1,97	1,57	1,64	1,80
2023	2,81	2,34	2,78	2,41
2022	-0,45	-6,13	-0,37	0,86
2021	2,41	1,60	0,86	0,46

Portafoglio 31/12/2024



Asset Allocation %	Netta
● Azioni	0,64
● Obbligazioni	95,80
● Liquidità	3,54
● Altro	0,02

Fixed Income Style Box™



Descrizione	Fondo
Duration Effettiva	-
Maturità effettiva	-
Qualità Credito Media	-

Credit Quality %	Fond	Credit Quality %	Fond
	0		0

Titoli principali

Nome	Settore	%
Barings USD Liquidity F USD...	—	2,28
JPM USD Liquidity LVNAV Ins...	—	1,40
MEDLINE BORROWER LP TLB DUE...	—	1,18
FRONERI LUX FINCO SARL EUR...	—	0,93
Athenahealth Group Inc TI B	—	0,88
Assuredpartners Inc TIb-5...	—	0,84
Sedgwick Claims Management...	—	0,79
ASCENSUS HOLDINGS INC...	—	0,78
RESTAURANT BRANDS...	—	0,77
Gainwell Acquisition Corp TI...	—	0,75
% Primi 10 Titoli sul Patrimonio		10,60
Numero Complessivo di Titoli Azionari		5
Numero Complessivo di Titoli Obbligazionari		396

Fixed Income Sector Weightings %

Settore	Fondo
🏛️ Governativo	0,01
🏢 Societario	96,44
🏠 Cartolarizzazioni	0,00
🏘️ Enti Locali	0,00
🏦 Liquidità ed equivalenti	3,55
📄 Derivati	0,00

Coupon Range %

Intervallo	Fondo
0 coupon	0,00
Da 0 a 4 cedole	96,09
Da 4 a 6 cedole	0,50
Da 6 a 8 cedole	1,57
Da 8 a 10 cedole	0,63
Da 10 a 12 cedole	0,21
Oltre 12 cedole	1,01

Scadenze %

Intervallo	Fondo
da 1 a 3	14,50
da 3 a 5	52,18
da 5 a 7	31,62
da 7 a 10	0,70
da 10 a 15	0,00
da 15 a 20	0,00
da 20 a 30	0,00
oltre 30	0,00

Anagrafica

Società di Gestione	Baring International Fund Managers Ltd	Patrimonio Classe (Mln)	0,19 EUR	Investimento Min. Ingresso	1.000.000 EUR
Telefono	-	(21/02/2025)		Investimento Min. Successivo	-
Web	-	Domicilio	IRLANDA	T.E.R.	-
Data di Partenza	02/12/2013	Valuta del Fondo	EUR	Spese correnti	-
Nome del Gestore	-	UCITS	No	Commissione di incentivo	-
Data Inizio Gestione	01/01/2022	Inc/Acc	Inc		
NAV (21/02/2025)	EUR 92,50	ISIN	IE00B5QKM460		
Patrimonio Netto (Mln)	2.884,52 USD				

(31/12/2024)