

JPM Japan Equity A (acc) - EUR (hedged)

Categoria Morningstar™

Azionari Altri Settori

Benchmark Morningstar

Not Categorized

Usato nel Report

Benchmark Dichiarato

TOPIX TR JPY

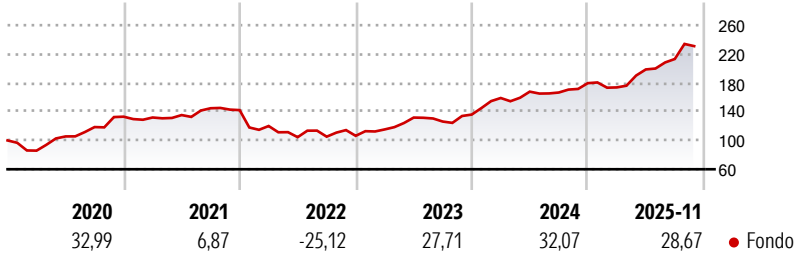
Morningstar Rating™

Senza rating

Obiettivo d'Investimento Dichiarato

Il Comparto mira ad offrire la crescita a lungo termine del capitale investendo soprattutto in società giapponesi.

Rendimenti



Misure di Rischio

3Y Alpha	-	3Y Sharpe Ratio	1,67
3Y Beta	-	3Y Std Dev	12,84
3Y R-Squared	-	3Y Risk	-
3Y Info Ratio	-	5Y Risk	-
3Y Tracking Error	-	10Y Risk	-

Rend. Cumulati %


	Fondo
3-Mesi	5,78
6-Mesi	14,61
1-Anno	25,97
3-Anni Ann.ti	26,13
5-Anni Ann.ti	11,31
10-Anni Ann.ti	10,86

Rendimenti aggiornati al 19/12/2025

Rendimenti

Trimestrali %	Q1	Q2	Q3	Q4
2025	-3,27	14,37	7,30	-
2024	16,93	5,55	-0,72	7,79
2023	8,33	14,28	-4,20	7,68
2022	-15,56	-12,89	0,67	1,13
2021	-0,86	2,57	6,99	-1,77

Portafoglio 30/11/2025



Style Box Azionaria

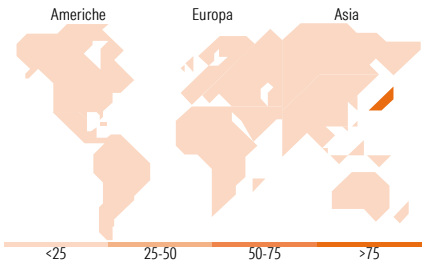


Mkt Cap %

	Fondo
Giant	44,33
Large	34,68
Medium	20,33
Small	0,65
Micro	0,00

Capitalizzazione

media di mercato	Fondo
Ave Mkt Cap JPY	4.447.21
	5,82



Titoli principali

Nome	Settore	%
Sony Group Corp		6,72
Mitsubishi UFJ Financial...		5,64
IHI Corp		4,92
Advantest Corp		4,92
Nintendo Co Ltd		4,79
ASICS Corp		3,87
Modec Inc		3,84
NEC Corp		3,76
Rakuten Bank Ltd		3,61
Mitsui E&S Co Ltd		3,30
% Primi 10 Titoli sul Patrimonio		45,38
Numero Complessivo di Titoli Azionari		46
Numero Complessivo di Titoli Obbligazionari		0

Distribuzione Settoriale %

	Fondo
<b>Ciclico</b>	<b>33,87</b>
Materie Prime	3,97
Beni di Consumo Ciclici	13,25
Finanza	13,85
Immobiliare	2,80
<b>Sensibile</b>	<b>61,05</b>
Telecomunicazioni	8,48
Energia	3,95
Beni Industriali	29,86
Tecnologia	18,76
<b>Difensivo</b>	<b>5,08</b>
Beni Difensivi	1,72
Salute	3,36
Servizi di Pubblica Utilità	-

Ripartizione Geografica %

	Fondo
<b>America</b>	<b>0,00</b>
Stati Uniti	0,00
Canada	0,00
America Latina e Centrale	0,00
<b>Europa</b>	<b>0,00</b>
Regno Unito	0,00
Europa Occidentale - Euro	0,00
Europa Occidentale - Non Euro	0,00
Europa dell'Est	0,00
Africa	0,00
Medio Oriente	0,00
<b>Asia</b>	<b>100,00</b>
Giappone	100,00
Australasia	0,00
Asia - Paesi Sviluppati	0,00
Asia - Emergente	0,00

Anagrafica

Società di Gestione	JPMorgan Asset Management (Europe) S.à r.l.	Patrimonio Classe (Mln)	16,25 EUR	Investimento Min. Ingresso	35.000 EUR
Telefono	+352 34 101	Domicilio	LUSSEMBURGO	Investimento Min. Successivo	5.000 EUR
Web	http://www.jpmorganassetmanagement.com	Valuta del Fondo	EUR	T.E.R.	1,80%
		UCITS	Si	Spese correnti	1,79%
		Inc/Acc	Acc	Commissione di incentivo	-
		ISIN	LU0927678416		
Data di Partenza	06/12/2013				
Nome del Gestore	Miyako Urabe				
Data Inizio Gestione	01/09/2015				
NAV (19/12/2025)	EUR 265,14				
Patrimonio Netto (Mln)	592.740,51 JPY				

(30/11/2025)