

DWS Invest ESG Top Euroland USD LCH

Categoria Morningstar™

Azionari Altri Settori

Benchmark Morningstar

Not Categorized  
Usato nel Report

Benchmark Dichiarato

EURO STOXX 50 NR EUR

Morningstar Rating™

Senza rating

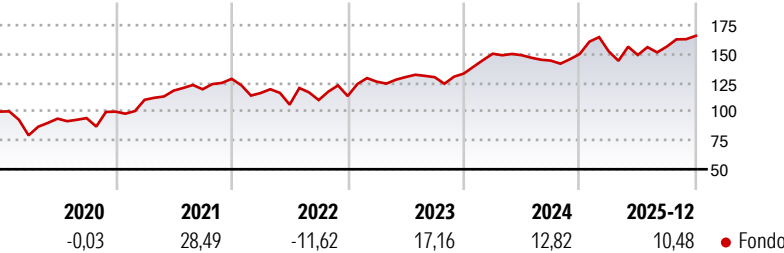
Obiettivo d'Investimento Dichiarato

Obiettivo della politica di investimento del comparto è conseguire un rendimento superiore alla media. Almeno il 75% del patrimonio complessivo del comparto verrà investito in azioni di emittenti con sede in uno Stato membro dell'Unione Monetaria ed Economica europea (EMU). Il comparto rivolge un'attenzione particolare alle società con più elevata capitalizzazione di mercato. Infine, il gestore del fondo intende disporre di un portafoglio concentrato, composto ad esempio di 40-60 diversi titoli azionari. A seconda della situazione del mercato è possibile allontanarsi dall'obiettivo di diversificazione di cui sopra.

Misure di Rischio

3Y Alpha	-	3Y Sharpe Ratio	0,80
3Y Beta	-	3Y Std Dev	13,08
3Y R-Squared	-	3Y Risk	-
3Y Info Ratio	-	5Y Risk	-
3Y Tracking Error	-	10Y Risk	-

Rendimenti



Rend. Cumulati %


	Fondo
3-Mesi	6,25
6-Mesi	11,75
1-Anno	11,20
3-Anni Ann.ti	12,22
5-Anni Ann.ti	11,03
10-Anni Ann.ti	8,53

Rendimenti aggiornati al 09/01/2026

Rendimenti

	Q1	Q2	Q3	Q4
Trimestrali %				
2026	-	-	-	-
2025	1,43	-2,00	4,88	5,98
2024	12,96	-0,87	-3,13	4,02
2023	10,97	3,20	-0,12	2,42
2022	-9,61	-8,63	3,72	3,18

Portafoglio 30/11/2025

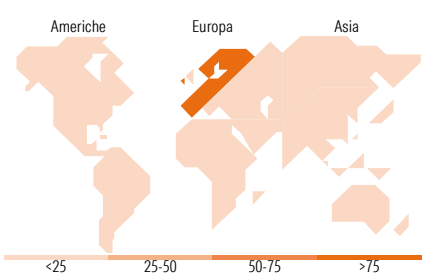


Mkt Cap %

	Fondo
Giant	62,44
Large	26,54
Medium	9,65
Small	1,36
Micro	0,00

Capitalizzazione media di mercato

	Fondo
Ave Mkt Cap EUR	81.186,43



Titoli principali

Nome	Settore	%
ASML Holding NV	🏢	8,58
SAP SE	🏢	5,92
Schneider Electric SE	⚙️	4,33
Banco Santander SA	🏦	4,32
Intesa Sanpaolo	🏦	4,05
Essilorluxottica	👓	3,66
AXA SA	🏦	3,59
ING Groep NV	🏦	3,52
Siemens Energy AG Ordinary...	⚙️	3,09
Enel SpA	💡	2,89
% Primi 10 Titoli sul Patrimonio		43,95
Numero Complessivo di Titoli Azionari		43
Numero Complessivo di Titoli Obbligazionari		0

Distribuzione Settoriale %

	Fondo
🔄 Ciclico	41,46
🏢 Materie Prime	3,11
🛒 Beni di Consumo Ciclici	12,42
🏦 Finanza	25,94
🏠 Immobiliare	-
📶 Sensibile	41,40
📞 Telecomunicazioni	5,74
⚡ Energia	-
⚙️ Beni Industriali	18,03
💻 Tecnologia	17,62
🛡️ Difensivo	17,14
🏢 Beni Difensivi	3,45
🏥 Salute	8,83
💡 Servizi di Pubblica Utilità	4,86

Ripartizione Geografica %

	Fondo
America	3,25
Stati Uniti	3,25
Canada	0,00
America Latina e Centrale	0,00
Europa	96,75
Regno Unito	0,39
Europa Occidentale - Euro	96,36
Europa Occidentale - Non Euro	0,00
Europa dell'Est	0,00
Africa	0,00
Medio Oriente	0,00
Asia	0,00
Giappone	0,00
Australasia	0,00
Asia - Paesi Sviluppati	0,00
Asia - Emergente	0,00

Anagrafica

Società di Gestione	DWS Investment S.A.	Patrimonio Classe (Mln)	5,33 USD	Investimento Min. Ingresso	-
Telefono	+352 42101-1	(09/01/2026)		Investimento Min. Successivo	-
Web	www.dws.lu	Domicilio	LUSSEMBURGO	T.E.R.	-
Data di Partenza	29/11/2013	Valuta del Fondo	USD	Spese correnti	1,62%
Nome del Gestore	Frank Kuemmet	UCITS	Si	Commissione di incentivo	-
Data Inizio Gestione	01/09/2006	Inc/Acc	Acc		
NAV (09/01/2026)	USD 266,69	ISIN	LU0986127263		
Patrimonio Netto (Mln)	404,61 EUR				

(30/11/2025)