

Oddo BHF Active Small Cap CR-EUR

Categoria Morningstar™

Azionari Europa Small Cap

Benchmark Morningstar

Morningstar Developed Europe Small Cap

Target Market Exposure NR EUR

Usato nel Report

Benchmark Dichiarato

MSCI Europe Small Cap Hdg EUR

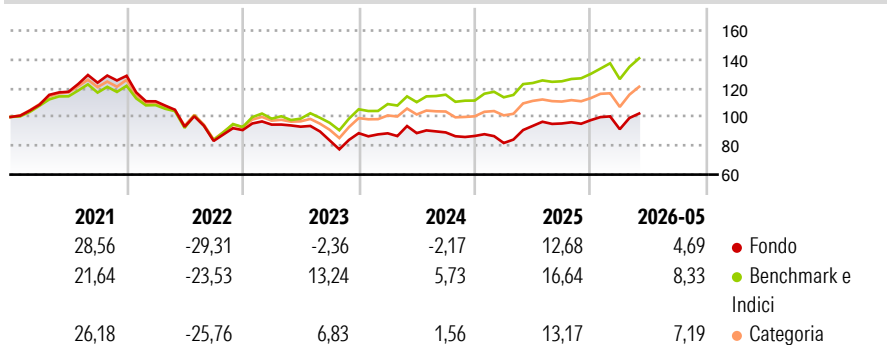
Morningstar Rating™

★★

Obiettivo d'Investimento Dichiarato

Il Fondo appartiene alla categoria: Azionari Europa
L'obiettivo d'investimento del Fondo consiste nel sovraperformare l'indice "MSCI Europe Small Caps" con copertura in EUR, calcolato dividendi netti reinvestiti, in un orizzonte temporale minimo di 5 anni.

Rendimenti



Misure di Rischio

3Y Alpha	-9,81	3Y Sharpe Ratio	0,07
3Y Beta	1,07	3Y Std Dev	14,83
3Y R-Squared	85,58	3Y Risk	Med
3Y Info Ratio	-1,75	5Y Risk	Med
3Y Tracking Error	5,72	10Y Risk	-Med

Basati su Morningstar Developed Europe Small Cap Target Market Exposure NR EUR (dove applicabile)

Rend. Cumulati %

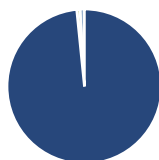
	Fondo	Bmk	Cat
3-Mesi	13,78	11,29	10,81
6-Mesi	4,82	7,91	4,16
1-Anno	12,58	15,39	6,67
3-Anni Ann.ti	2,71	12,76	6,60
5-Anni Ann.ti	-2,67	4,03	0,05
10-Anni Ann.ti	5,39	6,81	5,88

Rendimenti aggiornati al 22/06/2026

Rendimenti

	Q1	Q2	Q3	Q4
Trimestrali %				
2026	-6,44	-	-	-
2025	-5,63	14,51	1,78	2,45
2024	-0,10	0,17	0,55	-2,77
2023	4,21	-1,52	-10,22	5,97
2022	-13,76	-15,92	-10,58	9,02

Portafoglio 31/05/2026



Asset Allocation %

Azioni	98,40
Obbligazioni	0,00
Liquidità	0,67
Altro	0,93

Style Box Azionaria

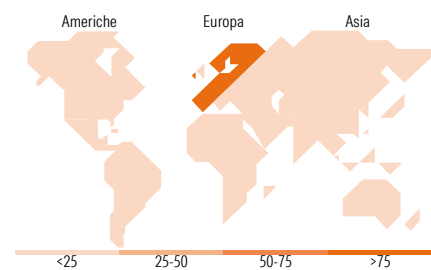


Mkt Cap %

	Fondo
Giant	0,00
Large	0,00
Medium	55,25
Small	37,99
Micro	6,76

Capitalizzazione media di mercato

	Fondo
Ave Mkt Cap EUR	2.892,85



Titoli principali

Nome	Settore	%
Tecnicas Reunidas SA	Industria	3,12
Cenergy Holdings SA	Industria	2,89
Azimet Holding SpA	Industria	2,87
Lisi SA	Industria	2,82
Fagron SA	Industria	2,81
UNIQA Insurance Group AG	Assicurazione	2,81
Alk-Abello AS Class B	Industria	2,57
Accelleron Industries AG...	Industria	2,42
NKT AS	Industria	2,41
AUTO1 Group Bearer Shares	Industria	2,31
% Primi 10 Titoli sul Patrimonio		27,03
Numero Complessivo di Titoli Azionari		67
Numero Complessivo di Titoli Obbligazionari		0

Distribuzione Settoriale %

	Fondo
Ciclico	27,22
Materie Prime	5,45
Beni di Consumo Ciclici	6,66
Finanza	12,24
Immobiliare	2,86
Sensibile	58,85
Telecomunicazioni	-
Energia	6,13
Beni Industriali	36,56
Tecnologia	16,15
Difensivo	13,94
Beni Difensivi	2,75
Salute	9,34
Servizi di Pubblica Utilità	1,85

Ripartizione Geografica %

	Fondo
America	3,13
Stati Uniti	3,13
Canada	0,00
America Latina e Centrale	0,00
Europa	96,87
Regno Unito	8,62
Europa Occidentale - Euro	59,62
Europa Occidentale - Non Euro	28,64
Europa dell'Est	0,00
Africa	0,00
Medio Oriente	0,00
Asia	0,00
Giappone	0,00
Australasia	0,00
Asia - Paesi Sviluppati	0,00
Asia - Emergente	0,00

Anagrafica

Società di Gestione	ODDO BHF Asset Management SAS	Patrimonio Classe (Mln)	95,27 EUR	Investimento Min. Ingresso	100 EUR
Telefono	+33.1.44.51.80.28	(22/06/2026)		Investimento Min. Successivo	1/1.000 Quota
Web	HTTP://AM.ODDO-BHF.COM	Domicilio	FRANCIA	T.E.R.	2,10%
Data di Partenza	26/11/2013	Valuta del Fondo	EUR	Spese correnti	2,31%
Nome del Gestore	Guillaume Chieusse	UCITS	Si	Commissione di incentivo	20,00%
Data Inizio Gestione	26/11/2013	Inc/Acc	Acc		
NAV (22/06/2026)	EUR 242,96	ISIN	FR0011606268		

See disclosures for more details

© 2026 Morningstar Italia. Tutti i diritti sono riservati. Le informazioni qui contenute: (1) sono proprietà di Morningstar, (2) non possono essere copiate, (3) non costituiscono consiglio di investimento; (4) sono fornite con scopi informativi; (5) sono ritenute attendibili da Morningstar che, pertanto, ne garantisce il maggior grado di accuratezza e completezza possibile, fatto salvo il caso in cui queste Le siano state fornite in modo errato e/o non completo dalle relative società prodotte; (6) sono estratte dai dati del fondo disponibili e riferiti a date temporali diverse. Morningstar non è responsabile per qualunque danno o perdita derivante da qualunque uso delle informazioni e chi visiona tali informazioni sarà responsabile dell'uso che andrà a farne. Non vi è naturalmente garanzia alcuna che i risultati del passato trovino un riscontro nel futuro.

Oddo BHF Active Small Cap CR-EUR

Patrimonio Netto (Mln)

223,02 EUR

(31/05/2026)