

Amundi Funds - Emerging Markets Corporate Bond G EUR Hgd MTD (D)

Categoria Morningstar™

Obbligazionari Corporate Paesi Emergenti
EUR

Benchmark Morningstar

Morningstar Emerging Markets Corporate
Bond 10% China Capped GR Hedged EUR
Usato nel Report

Benchmark Dichiarato

JPM CEMBI Broad Diversified TR USD

Morningstar Rating™

★★

Obiettivo d'Investimento Dichiarato

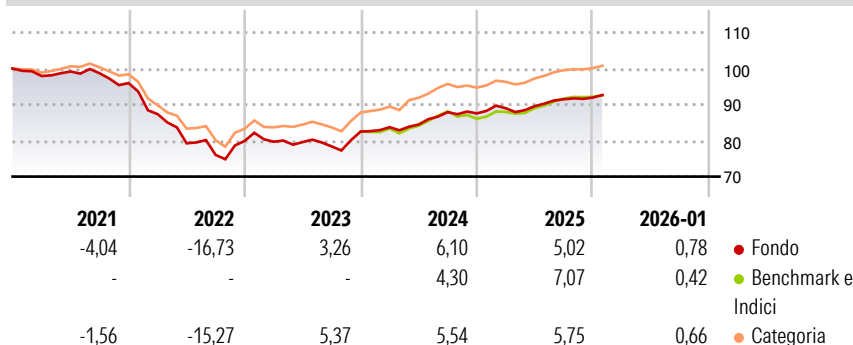
L'obiettivo del Comparto consiste nel massimizzare il rendimento degli investimenti costituito da una combinazione di reddito da interessi, rivalutazione del capitale e utili su cambi. Per conseguire tale obiettivo, il Comparto investe almeno due terzi del patrimonio netto in obbligazioni emesse in valute locali o estere emesse da società dei Paesi emergenti, di Singapore e/o Hong Kong. A partire dal 17 giugno 2013, il Comparto investe almeno due terzi del suo patrimonio netto in obbligazioni denominate nelle valute del G4 (ovvero USD, EUR, GBP e JPY), emesse da società dei Paesi emergenti, di Singapore e/o di Hong Kong.

Misure di Rischio

3Y Alpha	-0,55	3Y Sharpe Ratio	0,27
3Y Beta	0,83	3Y Std Dev	4,30
3Y R-Squared	86,22	3Y Risk	Med
3Y Info Ratio	-0,51	5Y Risk	Med
3Y Tracking Error	1,79	10Y Risk	Med

Basati su Morningstar Emerging Markets Corporate Bond 10% China Capped GR Hedged EUR (dove applicabile)

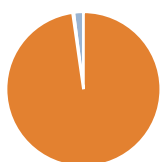
Rendimenti



Rend. Cumulati %	Fondo	Bmk	Cat	Rendimenti Trimestrali %	Q1	Q2	Q3	Q4
3-Mesi	1,14	0,51	0,94	2026	-	-	-	-
6-Mesi	2,60	2,86	2,62	2025	1,63	0,65	2,14	0,51
1-Anno	5,13	6,85	5,76	2024	1,46	0,88	4,07	-0,39
3-Anni Ann.ti	3,97	4,84	4,41	2023	-0,27	-0,14	-1,51	5,26
5-Anni Ann.ti	-1,44	-0,58	-0,33	2022	-8,98	-9,29	-4,07	5,12
10-Anni Ann.ti	1,15	2,48	2,06					

Rendimenti aggiornati al 03/02/2026

Portafoglio 31/12/2025



Asset Allocation %	Netta
Azioni	0,02
Obbligazioni	98,23
Liquidità	-0,26
Altro	2,01

Fixed Income Style

Box™

Sensibilità ai Tassi

Duration Effettiva
Maturità effettiva
Qualità Credito Media

Fondo

Credit Quality %

Fond






Credit Quality %

Fond

Titoli principali

Nome	Settore	%
10 Year Treasury Note Future...	—	4,55
Amundi Fds EM Green Bd SE...	—	3,21
Amundi Planet SICAV-SIF Em...	—	1,74
Amundi Fds EM Corp HY Bd A...	—	1,37
MHP Lux S.A. 6.25%	—	1,19
MSU Energy S.A. 9.75%	—	1,12
GACI First Investment Co...	—	1,07
United States Treasury Notes...	—	1,02
Amundi Planet II - SEED...	—	0,96
Bancolumbia SA 8.625%	—	0,88
% Primi 10 Titoli sul Patrimonio		17,10
Numero Complessivo di Titoli Azionari		2
Numero Complessivo di Titoli Obbligazionari		244

Fixed Income Sector Weightings %

 Governativo	9,30
 Societario	91,79
 Cartolarizzazioni	0,00
 Enti Locali	0,00
 Liquidità ed equivalenti	-1,08
 Derivati	-0,01

Coupon Range %	Fondo
0 coupon	0,07
Da 0 a 4 cedole	12,69
Da 4 a 6 cedole	24,91
Da 6 a 8 cedole	34,36
Da 8 a 10 cedole	22,78
Da 10 a 12 cedole	3,83
Oltre 12 cedole	1,37

Scadenze %

da 1 a 3	14,85
da 3 a 5	30,67
da 5 a 7	16,65
da 7 a 10	18,91
da 10 a 15	5,72
da 15 a 20	0,56
da 20 a 30	4,01
oltre 30	1,51

Anagrafica

Società di Gestione	Amundi Luxembourg S.A.
Telefono	+352 47 676667
Web	www.amundi.com
Data di Partenza	12/12/2013
Nome del Gestore	Maxim Vydrine
Data Inizio Gestione	14/03/2011
NAV (03/02/2026)	EUR 63,54
Patrimonio Netto (Mln)	490,70 USD

Patrimonio Classe (Mln)	3,20 EUR
(03/02/2026)	
Domicilio	LUSSEMBURGO
Valuta del Fondo	EUR
UCITS	Si
Inc/Acc	Inc
ISIN	LU0945158078

Investimento Min. Ingresso	-
Investimento Min. Successivo	-
T.E.R.	1,93%
Spese correnti	1,85%
Commissione di incentivo	20,00%

(31/12/2025)