

# FF - Japan Equity ESG Fund A-Acc-USD (hedged)

**Categoria Morningstar™**

Azionari Altri Settori

**Benchmark Morningstar**
Not Categorized  
Usato nel Report
**Benchmark Dichiarato**

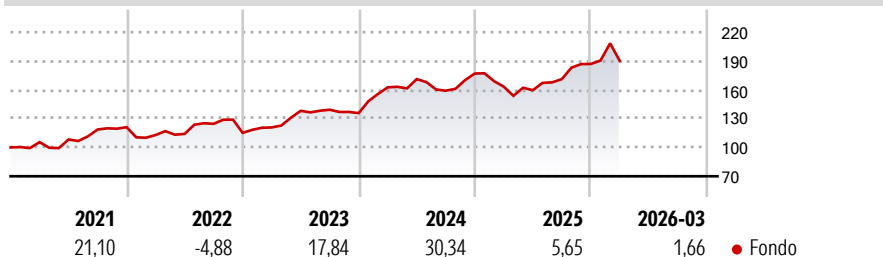
TOPIX TR JPY

**Morningstar Rating™**

Senza rating

**Obiettivo d'Investimento Dichiarato**

Obiettivo dei comparti azionari è di offrire agli investitori una crescita del capitale a lungo termine per mezzo di portafogli di titoli diversificati e gestiti attivamente. Il reddito per questi comparti si prevede basso. Il fondo investe in via principale in titoli azionari giapponesi.

**Rendimenti**

**Misure di Rischio**

3Y Alpha	-	3Y Sharpe Ratio	0,92
3Y Beta	-	3Y Std Dev	14,43
3Y R-Squared	-	3Y Risk	-
3Y Info Ratio	-	5Y Risk	-
3Y Tracking Error	-	10Y Risk	-

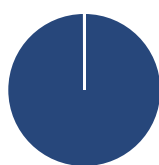
**Rend. Cumulati %**

Periodo	Fondo
3-Mesi	-0,76
6-Mesi	14,72
1-Anno	37,36
3-Anni Ann.ti	18,39
5-Anni Ann.ti	14,07
10-Anni Ann.ti	12,03

Rendimenti aggiornati al 16/04/2026

**Rendimenti**

Periodo	Q1	Q2	Q3	Q4
2026	1,66	-	-	-
2025	-7,72	-2,28	7,24	9,25
2024	19,76	5,28	-7,06	11,23
2023	4,86	14,33	0,86	-2,55
2022	-6,76	1,06	9,19	-7,55

**Portafoglio 28/02/2026**

**Asset Allocation %**

Azioni	99,96
Obbligazioni	0,00
Liquidità	0,04
Altro	0,00

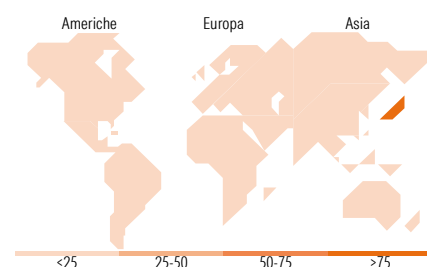
**Style Box Azionaria**

**Mkt Cap %**

Capitalizzazione	Fondo
Giant	50,72
Large	21,13
Medium	22,65
Small	5,49
Micro	0,00

**Capitalizzazione media di mercato**

Ave Mkt Cap JPY	4.907,32
	5,42


**Titoli principali**

Nome	Settore	%
Mitsubishi UFJ Financial...	🏦	7,15
Hitachi Ltd	⚙️	5,56
Mizuho Financial Group Inc	🏦	5,36
Toyota Motor Corp	🚗	4,27
ITOCHU Corp	⚙️	3,88
Sony Group Corp	📺	3,77
Keyence Corp	📺	2,94
Kajima Corp	⚙️	2,91
Murata Manufacturing Co Ltd	📺	2,48
Yokohama Financial Group Inc	🏦	2,46
% Primi 10 Titoli sul Patrimonio		40,79
Numero Complessivo di Titoli Azionari		52
Numero Complessivo di Titoli Obbligazionari		0

**Distribuzione Settoriale %**

Settore	Fondo
<b>Ciclico</b>	<b>39,02</b>
Materie Prime	4,57
Beni di Consumo Ciclici	9,98
Finanza	21,02
Immobiliare	3,44
<b>Sensibile</b>	<b>50,64</b>
Telecomunicazioni	4,79
Energia	-
Beni Industriali	25,57
Tecnologia	20,28
<b>Difensivo</b>	<b>10,34</b>
Beni Difensivi	7,19
Salute	3,16
Servizi di Pubblica Utilità	-

**Ripartizione Geografica %**

Regione	Fondo
<b>America</b>	<b>0,00</b>
Stati Uniti	0,00
Canada	0,00
America Latina e Centrale	0,00
<b>Europa</b>	<b>0,00</b>
Regno Unito	0,00
Europa Occidentale - Euro	0,00
Europa Occidentale - Non Euro	0,00
Europa dell'Est	0,00
Africa	0,00
Medio Oriente	0,00
<b>Asia</b>	<b>100,00</b>
Giappone	100,00
Australasia	0,00
Asia - Paesi Sviluppati	0,00
Asia - Emergente	0,00

**Anagrafica**

Società di Gestione	Fidelity (FIL Inv Mgmt (Lux) S.A.)	Patrimonio Classe (Mln)	11,42 USD	Investimento Min. Ingresso	2.500 USD
Telefono	+ 352 250 404 2400	Domicilio	LUSSEMBURGO	Investimento Min. Successivo	1.000 USD
Web	www.fidelity-international.com	Valuta del Fondo	USD	T.E.R.	1,92%
Data di Partenza	10/01/2014	UCITS	Si	Spese correnti	1,92%
Nome del Gestore	-	Inc/Acc	Acc	Commissione di incentivo	-
Data Inizio Gestione	01/01/2023	ISIN	LU0997586945		
NAV (16/04/2026)	USD 32,53				
Patrimonio Netto (Mln)	49.812,15 JPY				

(28/02/2026)