

# BNY Mellon Japan Small Cap Equity Focus Fund EUR H Acc Hedged

**Categoria Morningstar™**

Azionari Altri Settori

**Benchmark Morningstar**
Not Categorized  
Usato nel Report
**Benchmark Dichiarato**

Russell/Nomura Small Cap TR JPY

**Morningstar Rating™**

Senza rating

**Obiettivo d'Investimento Dichiarato**

Incremento del capitale nel lungo termine mediante investimenti principalmente in azioni (ossia titoli azionari) e strumenti simili di società a bassa capitalizzazione quotate o situate in Giappone.

**Rendimenti**

**Misure di Rischio**

3Y Alpha	-	3Y Sharpe Ratio	0,53
3Y Beta	-	3Y Std Dev	10,67
3Y R-Squared	-	3Y Risk	-
3Y Info Ratio	-	5Y Risk	-
3Y Tracking Error	-	10Y Risk	-

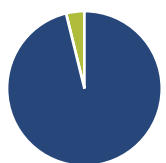
**Rend. Cumulati %**

Periodo	Fondo
3-Mesi	3,00
6-Mesi	10,71
1-Anno	13,43
3-Anni Ann.ti	5,84
5-Anni Ann.ti	7,02
10-Anni Ann.ti	7,32

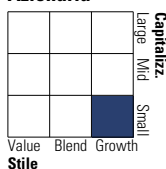
Rendimenti aggiornati al 04/02/2025

**Rendimenti**

Periodo	Q1	Q2	Q3	Q4
<b>Trimestrali %</b>				
2025	-	-	-	-
2024	7,50	8,46	-0,70	5,12
2023	0,02	3,48	-3,00	-3,76
2022	-2,02	-3,96	2,43	0,68
2021	7,08	0,66	3,88	-2,06

**Portafoglio 31/12/2024**

**Asset Allocation %**

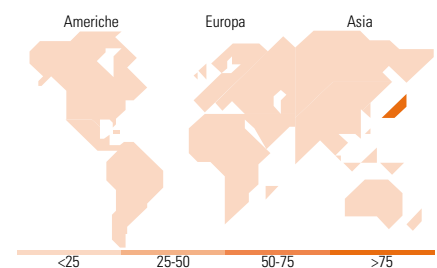
Azioni	96,17
Obbligazioni	0,00
Liquidità	3,83
Altro	0,00

**Style Box**
**Azionaria**
Value Blend Growth  
Style
**Mkt Cap %**

Category	Fondo
Giant	0,00
Large	0,00
Medium	38,95
Small	54,38
Micro	6,66

**Capitalizzazione media di mercato**

Ave Mkt Cap JPY	120.679,79
-----------------	------------


**Titoli principali**

Nome	Settore	%
m-up holdings Inc	🏢	5,25
Cover Corp	🏢	4,88
Insourc Co Ltd	🏢	4,53
Daihen Corp	🏢	4,41
Techmatrix Corp	🏢	4,39
MCJ Co Ltd	🏢	4,21
C. Uyemura & Co Ltd	🏢	4,10
Tre Holdings Corp	🏢	3,79
Aica Kogyo Co Ltd	🏢	3,78
Premium Group Co Ltd...	🏢	3,66
% Primi 10 Titoli sul Patrimonio		43,01
Numero Complessivo di Titoli Azionari		30
Numero Complessivo di Titoli Obbligazionari		0

**Distribuzione Settoriale %**

Settore	Fondo
<b>Ciclico</b>	<b>28,16</b>
Materie Prime	10,58
Beni di Consumo Ciclici	8,50
Finanza	9,09
Immobiliare	-
<b>Sensibile</b>	<b>56,63</b>
Telecomunicazioni	12,63
Energia	-
Beni Industriali	24,27
Tecnologia	19,74
<b>Difensivo</b>	<b>15,21</b>
Beni Difensivi	4,71
Salute	8,92
Servizi di Pubblica Utilità	1,57

**Ripartizione Geografica %**

Regione	Fondo
<b>America</b>	<b>0,00</b>
Stati Uniti	0,00
Canada	0,00
America Latina e Centrale	0,00
<b>Europa</b>	<b>0,00</b>
Regno Unito	0,00
Europa Occidentale - Euro	0,00
Europa Occidentale - Non Euro	0,00
Europa dell'Est	0,00
Africa	0,00
Medio Oriente	0,00
<b>Asia</b>	<b>100,00</b>
Giappone	100,00
Australasia	0,00
Asia - Paesi Sviluppatti	0,00
Asia - Emergente	0,00

**Anagrafica**

Società di Gestione	BNY Mellon Fund Management (Lux) S.A.	Patrimonio Classe (Mln)	2,03 EUR	Investimento Min. Ingresso	5.000 EUR
Telefono	-	Domicilio	IRLANDA	Investimento Min. Successivo	-
Web	http://www.bnymellonam.com	Valuta del Fondo	EUR	T.E.R.	-
Data di Partenza	12/12/2013	UCITS	Si	Spese correnti	2,14%
Nome del Gestore	Kazuya Kurosawa	Inc/Acc	Acc	Commissione di incentivo	-
Data Inizio Gestione	12/12/2013	ISIN	IE00BFLQFP11		
NAV (04/02/2025)	EUR 2,57				
Patrimonio Netto (Mln)	8.362,02 JPY				

(31/12/2024)