AXA IM Fixed Income Investment Strategies - US Short Duration High Yield Z

Categoria Morningstar™
Obbligazioni - High Yield Capitalisation USD

Benchmark Morningstar
Morningstar US High-Yield Bond TR USD
Usato nel Report

Benchmark Dichiarato
Not Benchmarked

Morningstar Rating™
★★

Obiettivo d'Investimento Dichiarato

Il Comparto mira a conseguire in primo luogo un reddito interessante e in secondo luogo la crescita del capitale, investendo in titoli di debito statunitensi ad alto rendimento, su un orizzonte temporale di medio termine.

Rendimenti

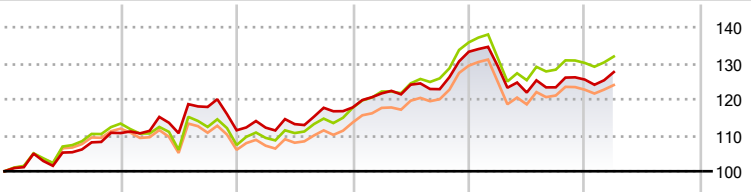

2021	2022	2023	2024	2025	2026-03	
10,61	0,70	5,69	13,12	-5,80	1,66	Fondo
13,23	-5,26	9,64	15,43	-4,20	1,38	Benchmark e Indici
11,92	-5,19	7,54	14,04	-5,02	1,06	Categoria

Misure di Rischio

3Y Alpha	-0,59	3Y Sharpe Ratio	0,25
3Y Beta	0,59	3Y Std Dev	6,30
3Y R-Squared	94,21	3Y Risk	Basso
3Y Info Ratio	-1,12	5Y Risk	-Med
3Y Tracking Error	1,89	10Y Risk	Basso

Basati su Morningstar US High-Yield Bond TR USD (dove applicabile)

Rend. Cumulati %	Fondo	Bmk	Cat
3-Mesi	-1,17	-1,00	-1,21
6-Mesi	0,82	1,13	0,80
1-Anno	2,71	6,14	5,16
3-Anni Ann.ti	4,17	6,44	5,24
5-Anni Ann.ti	4,01	4,74	3,89
10-Anni Ann.ti	3,27	5,64	4,43

Rendimenti aggiornati al 15/04/2026

Rendimenti Trimestrali %	Q1	Q2	Q3	Q4
2026	1,66	-	-	-
2025	-2,98	-5,69	1,19	1,75
2024	3,32	1,98	-1,01	8,45
2023	0,65	0,88	4,01	0,08
2022	0,55	-0,59	6,60	-5,49

Portafoglio 31/03/2026

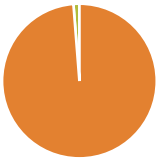

Asset Allocation %	Netta
Azioni	0,00
Obbligazioni	98,76
Liquidità	1,24
Altro	0,00

Fixed Income Style Box™

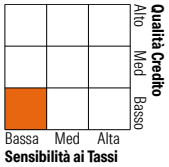

	Fondo
Duration Effettiva	1,73
Maturity effettiva	2,46
Qualità Credito Media	B

Credit Quality %	Fondo	Credit Quality %	Fondo
AAA	0,00	BBB	3,47
AA	0,47	BB	50,71
A	0,00	B	38,40
		Below B	5,69
		Not Rated	1,26

Titoli principali

Nome	Settore	%
Owens Brockway Glass...	—	1,63
Academy Ltd / Academy...	—	1,58
Allied Universal Holdco LLC...	—	1,37
Alliant Holdings...	—	1,37
Tenet Healthcare Corporation	—	1,33
Nexstar Media Inc.	—	1,24
CCO Holdings, LLC/ CCO...	—	1,23
Kinetik Holdings LP	—	1,22
Delek Logistics Partners LP/...	—	1,19
Park Intermediate Holdings...	—	1,17
% Primi 10 Titoli sul Patrimonio		13,32
Numero Complessivo di Titoli Azionari		0
Numero Complessivo di Titoli Obbligazionari		200

Fixed Income Sector Weightings %	Fondo
Governativo	0,34
Societario	98,43
Cartolarizzazioni	0,00
Enti Locali	0,00
Liquidità ed equivalenti	1,35
Derivati	-0,11

Coupon Range %	Fondo
0 coupon	0,00
Da 0 a 4 cedole	4,27
Da 4 a 6 cedole	41,00
Da 6 a 8 cedole	44,09
Da 8 a 10 cedole	8,74
Da 10 a 12 cedole	0,79
Oltre 12 cedole	1,12

Scadenze %	Fondo
da 1 a 3	43,38
da 3 a 5	49,75
da 5 a 7	2,32
da 7 a 10	0,00
da 10 a 15	0,00
da 15 a 20	0,00
da 20 a 30	0,00
oltre 30	0,00

Anagrafica

Società di Gestione	BNP PARIBAS ASSET MANAGEMENT Europe
Telefono	+33 (0)145 252 525
Web	www.bnpparibas-am.fr
Data di Partenza	04/12/2013
Nome del Gestore	-
Data Inizio Gestione	01/07/2021
NAV (15/04/2026)	USD 149,06
Patrimonio Netto (Mln) (31/03/2026)	2.030,76 USD

Patrimonio Classe (Mln) (15/04/2026)	37,81 USD
Domicilio	LUSSEMBURGO
Valuta del Fondo	USD
UCITS	Si
Inc/Acc	Acc
ISIN	LU0997546642

Investimento Min. Ingresso	-
Investimento Min. Successivo	-
T.E.R.	-
Spese correnti	0,94%
Commissione di incentivo	-

© 2026 Morningstar Italia. Tutti i diritti sono riservati. Le informazioni qui contenute: (1) sono proprietà di Morningstar, (2) non possono essere copiate, (3) non costituiscono consiglio di investimento; (4) sono fornite con scopi informativi; (5) sono ritenute attendibili da Morningstar che, pertanto, ne garantisce il maggior grado di accuratezza e completezza possibile, fatto salvo il caso in cui queste Le siano state fornite in modo errato e/o non completo dalle relative società prodotto; (6) sono estratte dai dati del fondo disponibili e riferiti a date temporali diverse. Morningstar non è responsabile per qualunque danno o perdita derivante da qualunque uso delle informazioni e chi visiona tali informazioni sarà responsabile dell'uso che andrà a farne. Non vi è naturalmente garanzia alcuna che i risultati del passato trovino un riscontro nel futuro.