

UBS MSCI EM Index Fund USD I-B acc

Categoria Morningstar™

Azionari Paesi Emergenti

Benchmark Morningstar

Morningstar Emerging Markets Target

Market Exposure NR USD

Usato nel Report

Benchmark Dichiarato

MSCI EM NR EUR

Morningstar Rating™

★★★★

Obiettivo d'Investimento Dichiarato

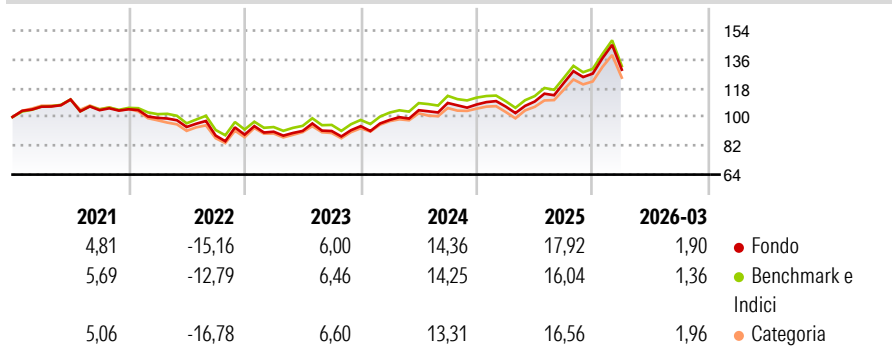
Questo Index Tracker Fund è gestito in modo passivo e mira a replicare la performance del MSCI Emerging Markets Index. Il fondo può discostarsi dall'indice. Il fondo si avvale di una strategia di replica fisica e investe principalmente in una selezione rappresentativa di azioni e titoli affini nonché in diritti, inclusi American Depositary Receipt, American Depositary Share, Global Depositary Receipt e Global Depositary Share, emessi da società che rientrano nell'indice. Allo contempo il fondo può ricorrere a strumenti derivati per raggiungere gli obiettivi specificati sopra. Rispetto al metodo di replica completa, il metodo del campionamento rappresentativo può comportare costi di transazione inferiori in sede di ribilanciamento del...

Misure di Rischio

3Y Alpha	0,34	3Y Sharpe Ratio	0,72
3Y Beta	1,02	3Y Std Dev	13,75
3Y R-Squared	99,66	3Y Risk	Med
3Y Info Ratio	0,56	5Y Risk	Med
3Y Tracking Error	0,94	10Y Risk	Med

Basati su Morningstar Emerging Markets Target Market Exposure NR USD (dove applicabile)

Rendimenti



Rend. Cumulati %

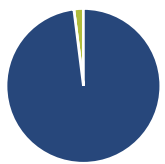
	Fondo	Bmk	Cat
3-Mesi	6,63	6,38	6,62
6-Mesi	13,34	12,35	13,62
1-Anno	42,31	40,23	41,55
3-Anni Ann.ti	18,18	17,52	16,91
5-Anni Ann.ti	6,48	6,79	5,58
10-Anni Ann.ti	8,85	9,23	8,23

Rendimenti aggiornati al 30/04/2026

Rendimenti

	Q1	Q2	Q3	Q4
2026	1,90	-	-	-
2025	-1,22	2,99	10,56	4,84
2024	4,14	6,18	4,33	-0,87
2023	2,10	0,52	-0,03	3,31
2022	-5,13	-5,72	-5,73	0,63

Portafoglio 30/04/2025



Asset Allocation %

● Azioni	98,01
● Obbligazioni	0,00
● Liquidità	1,99
● Altro	0,00

Netta

● Azioni	98,01
● Obbligazioni	0,00
● Liquidità	1,99
● Altro	0,00

Style Box Azionaria

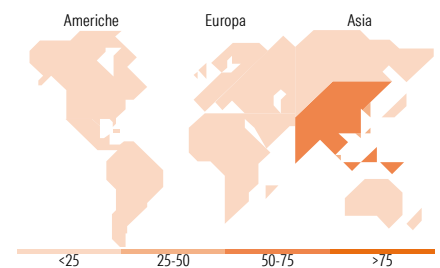


Mkt Cap %

Fondo	57,32
Giant	35,00
Large	7,46
Medium	0,22
Small	0,00
Micro	0,00

Capitalizzazione media di mercato

Fondo	47.998,1
Ave Mkt Cap USD	5



Titoli principali

Nome	Settore	%
Taiwan Semiconductor...	📱	8,50
Tencent Holdings Ltd	📱	4,83
Alibaba Group Holding Ltd...	📱	2,97
Samsung Electronics Co Ltd	📱	2,26
Future Contract On Msci...	-	1,64
HDFC Bank Ltd	🏦	1,56
Xiaomi Corp Class B	📱	1,29
Reliance Industries Ltd	🏭	1,23
ICICI Bank Ltd	🏦	1,08
Meituan Class B	🍽️	1,00
% Primi 10 Titoli sul Patrimonio		26,35
Numero Complessivo di Titoli Azionari		1.203
Numero Complessivo di Titoli Obbligazionari		0

Distribuzione Settoriale %

	Fondo
Ciclico	46,01
🏭 Materie Prime	5,70
🛒 Beni di Consumo Ciclici	13,82
🏦 Finanza	24,83
🏠 Immobiliare	1,66
Sensibile	42,92
📱 Telecomunicazioni	10,28
⚡ Energia	4,45
🏭 Beni Industriali	6,40
💻 Tecnologia	21,80
Difensivo	11,06
🛡️ Beni Difensivi	4,64
🏥 Salute	3,68
🏠 Servizi di Pubblica Utilità	2,75

Ripartizione Geografica %

	Fondo
America	7,84
Stati Uniti	0,49
Canada	0,00
America Latina e Centrale	7,34
Europa	12,90
Regno Unito	0,00
Europa Occidentale - Euro	0,68
Europa Occidentale - Non Euro	0,00
Europa dell'Est	2,16
Africa	3,19
Medio Oriente	6,87
Asia	79,26
Giappone	0,00
Australasia	0,00
Asia - Paesi Sviluppati	26,74
Asia - Emergente	52,52

Anagrafica

Società di Gestione	UBS Asset Management (Europe) S.A.	Patrimonio Classe (Mln)	1,12 USD	Investimento Min. Ingresso	-
Telefono	+352 4 36 16 11	(30/04/2026)		Investimento Min. Successivo	-
Web	www.credit-suisse.com	Domicilio	LUSSEMBURGO	T.E.R.	-
Data di Partenza	16/12/2013	Valuta del Fondo	USD	Spese correnti	0,10%
Nome del Gestore	Stefan Schlichthörl	UCITS	Si	Commissione di incentivo	0,00%
		Inc/Acc	Acc		

UBS MSCI EM Index Fund USD I-B acc

Data Inizio Gestione	01/01/2026	ISIN	LU0828707504
NAV <small>(30/04/2026)</small>	USD 2.145,93		
Patrimonio Netto (Mln) <small>(30/04/2025)</small>	108,60 USD		