

JPMorgan Funds - Europe Equity Absolute Alpha Fund A (perf) (acc) SEK (hedged)

Categoria Morningstar™

Category_EUCA001005

Benchmark Morningstar

 Not Categorized
Usato nel Report

Benchmark Dichiarato

ICE Bofa ESTR Overnight Rate TR EUR

Morningstar Rating™

Senza rating

Obiettivo d'Investimento Dichiarato

Conseguire un rendimento totale assumendo posizioni lunghe e corte in società europee e riducendo al minimo l'esposizione al mercato attraverso investimenti, diretti o tramite derivati, in dette società

Rendimenti

Misure di Rischio

3Y Alpha	-	3Y Sharpe Ratio	1,34
3Y Beta	-	3Y Std Dev	7,65
3Y R-Squared	-	3Y Risk	-
3Y Info Ratio	-	5Y Risk	-
3Y Tracking Error	-	10Y Risk	-


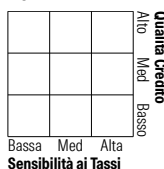
Rend. Cumulati %

Periodo	Fondo
3-Mesi	-1,77
6-Mesi	-0,45
1-Anno	9,35
3-Anni Ann.ti	13,41
5-Anni Ann.ti	7,64
10-Anni Ann.ti	4,24

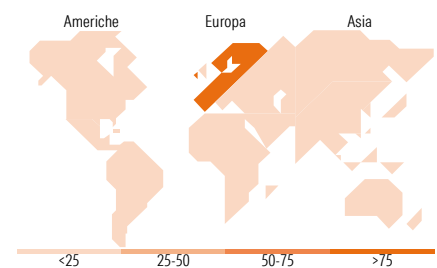
Rendimenti aggiornati al 02/07/2026

Rendimenti

Periodo	Q1	Q2	Q3	Q4
Trimestrali %				
2026	0,77	-0,28	-	-
2025	10,04	-1,16	4,07	3,54
2024	4,18	5,56	0,02	5,01
2023	-1,96	-3,24	4,96	2,68
2022	2,95	-1,10	1,39	-3,00

Portafoglio 31/05/2026

Fixed Income Style
Box™


Duration Effettiva	-
Maturità effettiva	-
Qualità Credito Media	AAA


Titoli principali

Nome	Settore	%
JPM EUR Liqdy LVNAV X T0 acc.	—	3,59
France (Republic Of) 0%	—	2,63
Germany (Federal Republic...)	—	1,38
Germany (Federal Republic...)	—	1,15
AerCap Holdings NV	✚	0,92
Nordex SE Akt. nach...	✚	0,81
Continental AG	✚	0,80
Logitech International SA	✚	0,74
Umicore SA Ordinary Shares	✚	0,70
Securitas AB Class B	✚	0,67
% Primi 10 Titoli sul Patrimonio		13,38
Numero Complessivo di Titoli Azionari		131
Numero Complessivo di Titoli Obbligazionari		2

Fixed Income Sector Weightings %

Settore	Fondo
✚ Governativo	8,17
✚ Societario	0,11
✚ Cartolarizzazioni	0,00
✚ Enti Locali	0,00
✚ Liquidità ed equivalenti	91,76
✚ Derivati	-0,05
Coupon Range %	Fondo
0 coupon	98,24
Da 0 a 4 cedole	1,76
Da 4 a 6 cedole	0,00
Da 6 a 8 cedole	0,00
Da 8 a 10 cedole	0,00
Da 10 a 12 cedole	0,00
Oltre 12 cedole	0,00

Ripartizione Geografica %

Regione	Fondo
America	4,36
Stati Uniti	3,16
Canada	0,00
America Latina e Centrale	1,20
Europa	95,64
Regno Unito	0,30
Europa Occidentale - Euro	57,10
Europa Occidentale - Non Euro	38,23
Europa dell'Est	0,00
Africa	0,00
Medio Oriente	0,00
Asia	0,00
Giappone	0,00
Australasia	0,00
Asia - Paesi Sviluppati	0,00
Asia - Emergente	0,00

Anagrafica

Società di Gestione	JPMorgan Asset Management (Europe) S.à r.l.	Patrimonio Classe (Mln)	55,49 SEK	Investimento Min. Ingresso	35.000 SEK
Telefono	+352 34 101	Domicilio	LUSSEMBURGO	Investimento Min. Successivo	5.000 SEK
Web	http://www.jpmorganassetmanagement.com	Valuta del Fondo	SEK	T.E.R.	1,80%
Data di Partenza	19/12/2013	UCITS	Si	Spese correnti	1,81%
Nome del Gestore	Nicholas Horne	Inc/Acc	Acc	Commissione di incentivo	15,00%
Data Inizio Gestione	19/12/2013	ISIN	LU1001747663		
NAV (02/07/2026)	SEK 1.849,90				
Patrimonio Netto (Mln)	4.753,51 EUR				

(31/05/2026)

See disclosures for more details

© 2026 Morningstar Italia. Tutti i diritti sono riservati. Le informazioni qui contenute: (1) sono proprietà di Morningstar, (2) non possono essere copiate, (3) non costituiscono consiglio di investimento; (4) sono fornite con scopi informativi; (5) sono ritenute attendibili da Morningstar che, pertanto, ne garantisce il maggior grado di accuratezza e completezza possibile, fatto salvo il caso in cui queste Le siano state fornite in modo errato e/o non completo dalle relative società prodotte; (6) sono estratte dai dati del fondo disponibili e riferiti a date temporali diverse. Morningstar non è responsabile per qualunque danno o perdita derivante da qualunque uso delle informazioni e chi visiona tali informazioni sarà responsabile dell'uso che andrà a farne. Non vi è naturalmente garanzia alcuna che i risultati del passato trovino un riscontro nel futuro.