

HSBC Global Investment Funds - Global Emerging Markets ESG Local Debt AC

Categoria Morningstar™

Obbligazionari Paesi Emergenti Valuta Locale

Benchmark Morningstar

Morningstar Emerging Markets Government Bond Local Currency GR USD
Usato nel Report

Benchmark Dichiarato

JPM ESG GBI EM Global Diversified TR USD

Morningstar Rating™

★★

Obiettivo d'Investimento Dichiarato

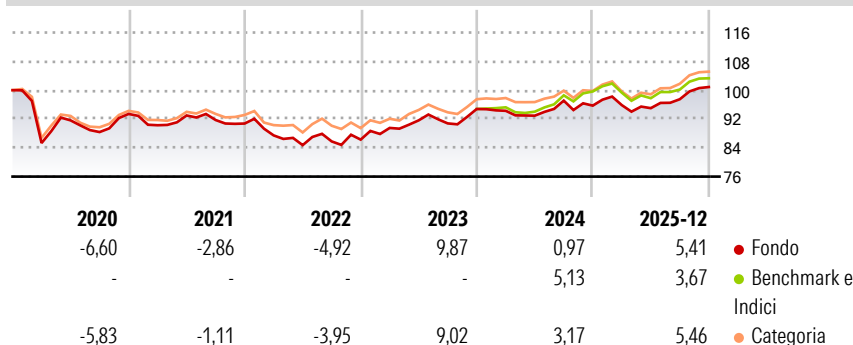
L'obiettivo è quello di offrire una crescita dell'investimento nel tempo. Il fondo deterrà prevalentemente una combinazione di obbligazioni di qualità elevata e inferiore emesse da governi e in valute dei mercati emergenti. Le obbligazioni saranno principalmente denominate in valuta locale dei mercati emergenti. Il fondo deterrà talvolta obbligazioni emesse da governi e società dei mercati emergenti in dollari USA o monete di paesi aderenti all'Organizzazione per la Cooperazione e lo Sviluppo Economico. Il fondo potrà usare derivati per gestire i rischi e facilitare il raggiungimento del proprio obiettivo. L'investimento può essere venduto in qualsiasi giorno lavorativo inviando una richiesta all'Agente amministrativo prima della scadenza...

Misure di Rischio

3Y Alpha	-0,70	3Y Sharpe Ratio	0,48
3Y Beta	1,13	3Y Std Dev	4,99
3Y R-Squared	97,41	3Y Risk	Med
3Y Info Ratio	-0,15	5Y Risk	Med
3Y Tracking Error	1,80	10Y Risk	Med

Basati su Morningstar Emerging Markets Government Bond Local Currency GR USD (dove applicabile)


Rendimenti



Rend. Cumulati %	Fondo	Bmk	Cat	Rendimenti Trimestrali %	Q1	Q2	Q3	Q4
3-Mesi	2,72	2,04	2,96	2026	-	-	-	-
6-Mesi	5,98	4,67	6,80	2025	0,15	-0,88	2,61	3,48
1-Anno	4,74	2,93	5,48	2024	-0,54	-1,43	4,49	-1,44
3-Anni Ann.ti	4,55	4,70	5,52	2023	3,76	2,36	-0,93	4,41
5-Anni Ann.ti	1,89	2,38	2,85	2022	-3,62	-3,10	1,22	0,58
10-Anni Ann.ti	2,02	3,45	3,10					

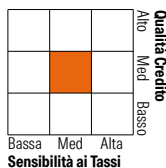
Rendimenti aggiornati al 29/01/2026

Portafoglio 31/12/2025



Fixed Income Style

Box™



Sensibilità ai Tassi

Fondo

Duration Effettiva 5,07
Maturità effettiva 7,36
Qualità Credito Media BBB

Credit Quality %

	o		o
AAA	14,53	BBB	33,39
AA	7,07	BB	19,09
A	19,92	B	0,00
		Below B	0,00
		Not Rated	5,99

Titoli principali

Nome	Settore	%
South Africa (Republic of) 9%	—	3,50
Poland (Republic of) 5%	—	3,10
Secretaria Do Tesouro...	—	2,89
Romania (Republic Of) 3.65%	—	2,74
Colombia (Republic Of) 7%	—	2,62
Secretaria Do Tesouro...	—	2,52
Poland (Republic of) 2.75%	—	2,41
Thailand (Kingdom Of) 3.39%	—	2,23
Mexico (United Mexican...	—	2,14
Thailand (Kingdom Of) 1.585%	—	2,13
% Primi 10 Titoli sul Patrimonio		26,28
Numero Complessivo di Titoli Azionari		0
Numero Complessivo di Titoli Obbligazionari		98

Fixed Income Sector Weightings %

Fondo
Governativo 96,77
Societario 0,00
Cartolarizzazioni 0,00
Enti Locali 0,00
Liquidità ed equivalenti 3,09
Derivati 0,15

Coupon Range %

Fondo
0 coupon 1,37
Da 0 a 4 cedole 31,15
Da 4 a 6 cedole 15,59
Da 6 a 8 cedole 27,52
Da 8 a 10 cedole 22,44
Da 10 a 12 cedole 0,60
Oltre 12 cedole 1,34

Scadenze %

Fondo
da 1 a 3 13,45
da 3 a 5 17,82
da 5 a 7 18,06
da 7 a 10 23,02
da 10 a 15 16,81
da 15 a 20 3,64
da 20 a 30 4,75
oltre 30 0,00

Anagrafica

Società di Gestione	HSBC Investments	Patrimonio Classe (Mln)	0,06 USD	Investimento Min. Ingresso	5.000 USD
Telefono	(+352) 40 46 46 767	(29/01/2026)		Investimento Min. Successivo	-
Web	http://www.assetmanagement.hsbc.com	Domicilio	LUSSEMBURGO	T.E.R.	1,60%
Data di Partenza	12/12/2013	Valuta del Fondo	USD	Spese correnti	1,60%
Nome del Gestore	Hugo Novaro	UCITS	Si	Commissione di incentivo	-
Data Inizio Gestione	01/09/2018	Inc/Acc	Acc		
NAV (29/01/2026)	USD 10,66	ISIN	LU0992595073		

HSBC Global Investment Funds - Global Emerging Markets ESG Local Debt AC

Patrimonio Netto (Mln)	454,50 USD
(31/12/2025)	