

DWS Invest ESG Top Euroland GBP D RD

Categoria Morningstar™

Azionari Area Euro Large Cap

Benchmark Morningstar

Morningstar Developed Eurozone Target

Market Exposure NR EUR

Usato nel Report

Benchmark Dichiarato

EURO STOXX 50 NR EUR

Morningstar Rating™

★★★

Obiettivo d'Investimento Dichiarato

Obiettivo della politica di investimento del comparto è conseguire un rendimento superiore alla media.

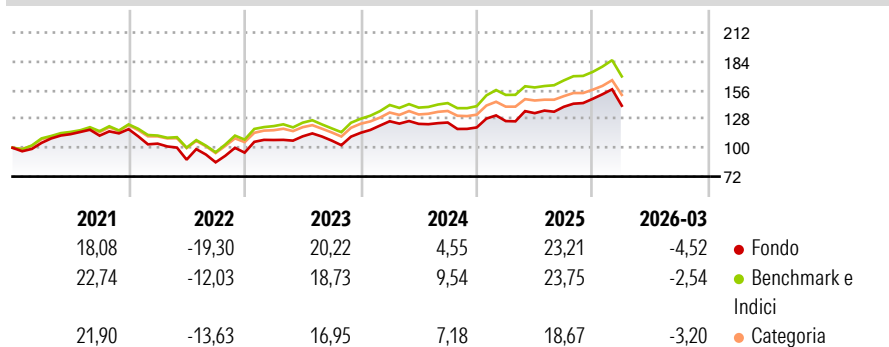
Almeno il 75% del patrimonio complessivo del comparto verrà investito in azioni di emittenti con sede in uno Stato membro dell'Unione Monetaria ed Economica europea (EMU). Il comparto rivolge un'attenzione particolare alle società con più elevata capitalizzazione di mercato. Infine, il gestore del fondo intende disporre di un portafoglio concentrato, composto ad esempio di 40-60 diversi titoli azionari. A seconda della situazione del mercato è possibile allontanarsi dall'obiettivo di diversificazione di cui sopra.

Misure di Rischio

3Y Alpha	-2,77	3Y Sharpe Ratio	0,54
3Y Beta	1,08	3Y Std Dev	12,75
3Y R-Squared	94,86	3Y Risk	+Med
3Y Info Ratio	-0,80	5Y Risk	Alto
3Y Tracking Error	3,04	10Y Risk	+Med

Basati su Morningstar Developed Eurozone Target Market Exposure NR EUR (dove applicabile)

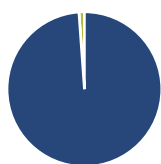
Rendimenti



Rend. Cumulati %	Fondo	Bmk	Cat	Rendimenti Trimestrali %	Q1	Q2	Q3	Q4
3-Mesi	-1,01	0,09	0,24	2026	-4,52	-	-	-
6-Mesi	6,72	7,94	6,98	2025	5,15	6,11	4,62	5,54
1-Anno	25,00	24,77	21,73	2024	9,80	-2,02	1,04	-3,82
3-Anni Ann.ti	11,63	13,78	11,44	2023	12,87	3,30	-3,68	7,05
5-Anni Ann.ti	7,01	10,26	8,12	2022	-11,88	-14,99	-2,88	10,94
10-Anni Ann.ti	8,23	9,23	7,80					

Rendimenti aggiornati al 15/04/2026

Portafoglio 28/02/2026



Asset Allocation %	Netta
● Azioni	98,86
● Obbligazioni	0,00
● Liquidità	1,14
● Altro	0,00

Style Box Azionaria

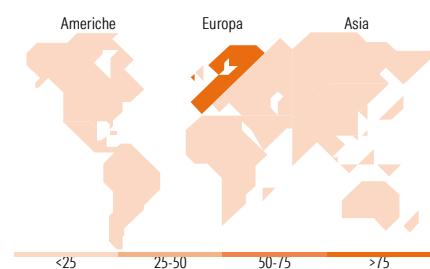


Mkt Cap %

Fondo	Value	Blend	Growth
Giant	62,90		
Large	27,77		
Medium	9,34		
Small	0,00		
Micro	0,00		

Capitalizzazione media di mercato

Fondo	Ave Mkt Cap EUR
	92.619,40



Titoli principali

Nome	Settore	%
ASML Holding NV	🏭	9,46
Schneider Electric SE	⚙️	5,12
Banco Santander SA	🏦	4,55
SAP SE	💻	4,07
Siemens Energy AG Ordinary...	⚙️	4,01
AXA SA	🏠	3,64
Intesa Sanpaolo	🏦	3,58
Deutsche Telekom AG	📶	3,38
ING Groep NV	🏦	3,12
Lvmh Moet Hennessy Louis...	🍷	3,06
% Primi 10 Titoli sul Patrimonio		44,00
Numero Complessivo di Titoli Azionari		48
Numero Complessivo di Titoli Obbligazionari		0

Distribuzione Settoriale %

Fondo	Ciclico
41,23	
3,00	Materie Prime
12,77	Beni di Consumo Ciclici
25,46	Finanza
-	Immobiliare
41,47	Sensibile
4,64	Telecomunicazioni
-	Energia
20,04	Beni Industriali
16,79	Tecnologia
17,30	Difensivo
3,78	Beni Difensivi
7,67	Salute
5,85	Servizi di Pubblica Utilità

Ripartizione Geografica %

Fondo	America
3,03	
3,03	Stati Uniti
0,00	Canada
0,00	America Latina e Centrale
96,97	Europa
0,30	Regno Unito
96,67	Europa Occidentale - Euro
0,00	Europa Occidentale - Non Euro
0,00	Europa dell'Est
0,00	Africa
0,00	Medio Oriente
0,00	Asia
0,00	Giappone
0,00	Australasia
0,00	Asia - Paesi Sviluppati
0,00	Asia - Emergente

Anagrafica

Società di Gestione	DWS Investment S.A.	Patrimonio Classe (Mln)	0,02 GBP	Investimento Min. Ingresso	-
Telefono	+352 42101-1	(15/04/2026)		Investimento Min. Successivo	1 Quota
Web	www.dws.lu	Domicilio	LUSSEMBURGO	T.E.R.	-
Data di Partenza	06/12/2013	Valuta del Fondo	GBP	Spese correnti	0,83%
Nome del Gestore	Frank Kuemmet	UCITS	Si	Commissione di incentivo	-
Data Inizio Gestione	01/09/2006	Inc/Acc	Inc		
NAV (15/04/2026)	GBP 213,97	ISIN	LU0911039740		

DWS Invest ESG Top Euroland GBP D RD

Patrimonio Netto (Mln) 445,56 EUR

(28/02/2026)