

BlueBay Funds - BlueBay Investment Grade Absolute Return Bond Fund S - GBP

Categoria Morningstar™
Benchmark Morningstar

Morningstar Global Core Bond GR Hedged

GBP

Usato nel Report

Benchmark Dichiarato

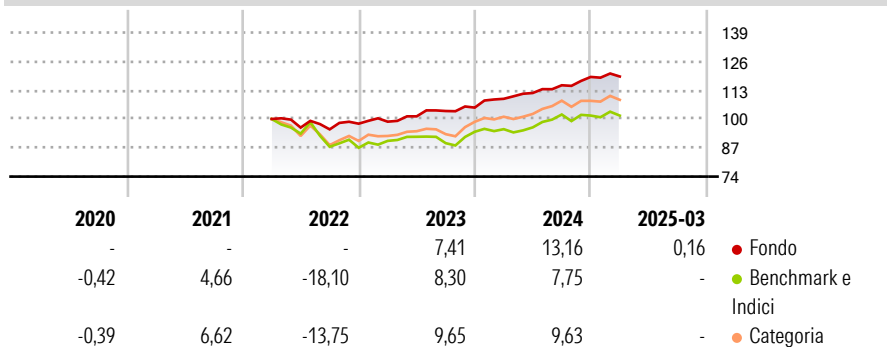
ICE BofA EUR Ccy 3M Dep OR CM TR LOC

Morningstar Rating™

Senza rating

Obiettivo d'Investimento Dichiarato

Conseguire un rendimento totale superiore a quello dell'indice Merrill Lynch Euro Currency Libor 3-Month Constant Maturity Index, investendo in un portafoglio di titoli a reddito fisso con rating investment grade. Il Comparto investe almeno il 50% del patrimonio netto in titoli a reddito fisso con rating investment grade.

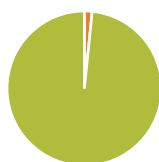
Rendimenti

Misure di Rischio

3Y Alpha	1,55	3Y Sharpe Ratio	0,68
3Y Beta	-0,01	3Y Std Dev	5,26
3Y R-Squared	0,05	3Y Risk	-
3Y Info Ratio	0,82	5Y Risk	-
3Y Tracking Error	6,72	10Y Risk	-

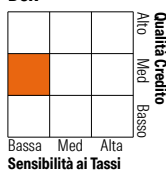
Basati su Morningstar Global Core Bond GR Hedged GBP (dove applicabile)

Rend. Cumulati %	Fondo	Bmk	Cat	Rendimenti Trimestrali %	Q1	Q2	Q3	Q4
3-Mesi	-1,92	-0,57	-0,18	2026	-	-	-	-
6-Mesi	-1,05	1,97	3,07	2025	0,16	-	-	-
1-Anno	4,66	0,64	2,48	2024	3,77	2,40	3,13	3,26
3-Anni Ann.ti	3,89	3,60	5,79	2023	0,92	2,44	2,37	1,49
5-Anni Ann.ti	-	-0,23	1,54	2022	-	-3,89	-0,85	2,70
10-Anni Ann.ti	-0,51	-0,01	1,67					

Rendimenti aggiornati al 15/04/2025

Portafoglio 31/03/2026


Asset Allocation %	Netta
● Azioni	0,00
● Obbligazioni	1,61
● Liquidità	98,39
● Altro	0,00

Fixed Income Style Box™


	Fondo
Duration Effettiva	-
Maturity effettiva	10,65
Qualità Credito Media	BBB

Credit Quality %	Fond	Credit Quality %	Fond
AAA	20,81	BBB	41,63
AA	0,84	BB	13,70
A	22,99	B	0,00
		Below B	0,00
		Not Rated	0,03

Titoli principali

Nome	Settore	%
Germany (Federal Republic...)	-	17,13
Ministerio de Hacienda y...	-	5,63
Poland (Republic of) 2.875%	-	2,14
Mexico (United Mexican...)	-	2,08
Iceland (Republic Of) 6.5%	-	1,40
Mexico (United Mexican...)	-	1,32
Mexico (United Mexican...)	-	1,25
Romania (Republic Of) 4.625%	-	1,11
Mexico (United Mexican...)	-	1,04
Japan (Government Of) 0.5%	-	1,04
% Primi 10 Titoli sul Patrimonio		34,14
Numero Complessivo di Titoli Azionari		0
Numero Complessivo di Titoli Obbligazionari		218

Fixed Income Sector Weightings %

	Fondo
🏛️ Governativo	-10,26
🏢 Societario	47,66
🏠 Cartolarizzazioni	0,00
👤 Enti Locali	0,00
🏦 Liquidità ed equivalenti	-172,73
📄 Derivati	235,33
Coupon Range %	Fondo
0 coupon	18,39
Da 0 a 4 cedole	31,83
Da 4 a 6 cedole	28,48
Da 6 a 8 cedole	11,35
Da 8 a 10 cedole	3,08
Da 10 a 12 cedole	0,00
Oltre 12 cedole	6,87

Scadenze %

	Fondo
da 1 a 3	6,67
da 3 a 5	20,80
da 5 a 7	13,89
da 7 a 10	14,73
da 10 a 15	12,39
da 15 a 20	2,12
da 20 a 30	7,03
oltre 30	4,72

Anagrafica

Società di Gestione	BlueBay Funds Management Company S.A.	Patrimonio Classe (Mln)	5,16 GBP	Investimento Min. Ingresso	-
Telefono	-	Domicilio	LUSSEMBURGO	Investimento Min. Successivo	-
Web	www.bluebayinvest.com	Valuta del Fondo	GBP	T.E.R.	-
Data di Partenza	17/12/2013	UCITS	Si	Spese correnti	0,74%
Nome del Gestore	Mark Dowding Marc Stacey Thomas Moulds Russel Matthews Russell Vincent	Inc/Acc	Acc	Commissione di incentivo	-
Data Inizio Gestione	01/04/2025	ISIN	LU0968473438		
NAV (15/04/2025)	GBP 116,49				

BlueBay Funds - BlueBay Investment Grade Absolute Return Bond Fund S - GBP

Patrimonio Netto (Mln) 1.319,42 EUR

(31/03/2026)