

# UBS (Lux) Strategy SICAV - Income (CHF) P-dist

## Categoria Morningstar™

Bilanciati Prudenti CHF

## Benchmark Morningstar

Cat 75%Citi SwissGBI&amp;25%MSCI Wld Free

NR

Usato nel Report

## Benchmark Dichiarato

Not Benchmarked

## Morningstar Rating™

★

### Obiettivo d'Investimento Dichiarato

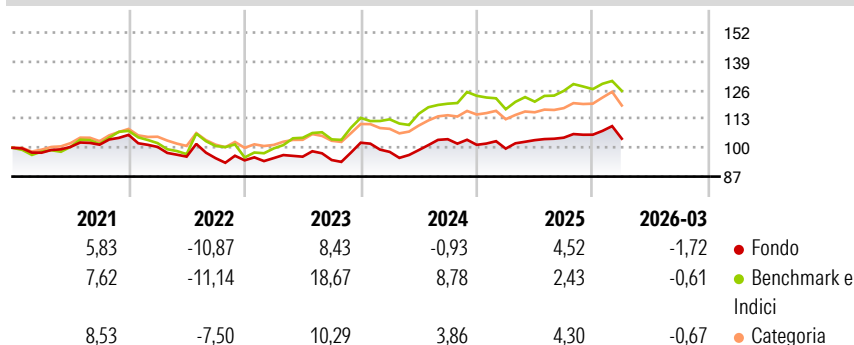
Il fondo investe in obbligazioni per lo più di alta qualità e in azioni su scala mondiale in un rapporto variabile e ponendo forte enfasi sulle obbligazioni. Il fondo si basa sulla politica d'investimento di UBS, la UBS House View. Il gestore del fondo combina titoli attentamente selezionati di vari governi e società provenienti da diversi paesi e settori e appartenenti a classi di attività differenti al fine di sfruttare interessanti opportunità di guadagno, mantenendo al contempo sotto controllo il livello di rischio. In linea di principio, gli investitori possono chiedere alla società di gestione il rimborso delle proprie quote in ogni normale giorno lavorativo delle banche in Lussemburgo.

### Misure di Rischio

3Y Alpha	-2,28	3Y Sharpe Ratio	0,04
3Y Beta	0,46	3Y Std Dev	7,37
3Y R-Squared	29,23	3Y Risk	+Med
3Y Info Ratio	-1,04	5Y Risk	Med
3Y Tracking Error	4,73	10Y Risk	Med

Basati su Cat 75%Citi SwissGBI&amp;25%MSCI Wld Free NR (dove applicabile)

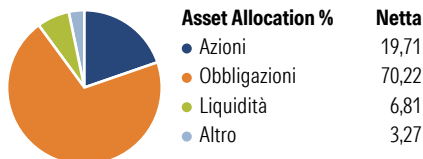
### Rendimenti



Rend. Cumulati %	Fondo	Bmk	Cat	Rendimenti Trimestrali %	Q1	Q2	Q3	Q4
3-Mesi	0,85	0,62	0,42	2026	-1,72	-	-	-
6-Mesi	0,34	-0,37	1,82	2025	-1,70	3,85	1,07	1,30
1-Anno	6,89	7,86	9,92	2024	-4,05	0,82	4,97	-2,44
3-Anni Ann.ti	3,52	8,10	6,03	2023	1,06	0,69	-1,57	8,26
5-Anni Ann.ti	1,68	5,24	4,57	2022	-5,16	-4,37	-0,72	-1,01
10-Anni Ann.ti	1,28	3,80	3,73					

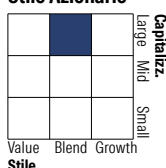
Rendimenti aggiornati al 23/04/2026

### Portafoglio 28/02/2026

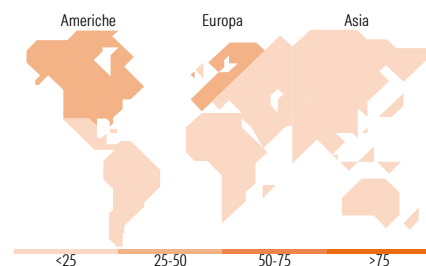
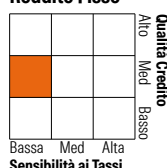


### Morningstar Style Box®

#### Stile Azionario



#### Reddito Fisso



### Titoli principali

Nome	Settore	%
UBS (Lux) BS Grn Scl Ss Bds...	—	14,35
UBS (Lux) BS USDInvGrdCor\$U...	—	13,85
UBS Sust Devpmt Bk Bds 5-10...	—	11,15
Focused SICAV WldBkl/TBdUSD...	—	7,46
UBS Sust Devpmt Bk Bds 1-5...	—	7,40
UBS (Lux) BS EUR Corp (EUR)...	—	6,89
Focused SICAV Wld Bk Bd USD...	—	4,94
UBS MSCI ACWI Universal ETF...	—	3,78
Record EM Sust Finac A CHF...	—	3,05
Federated Hermes...	—	2,47
% Primi 10 Titoli sul Patrimonio		75,33
Numero Complessivo di Titoli Azionari		34
Numero Complessivo di Titoli Obbligazionari		4

### Distribuzione Settoriale %

Settore	Fondo
Ciclico	37,78
Sensibile	34,18
Difensivo	28,04

### Fixed Income Sector Weightings %

Settore	Fondo
Governativo	46,61
Societario	44,89
Cartolarizzazioni	0,40
Enti Locali	0,00
Liquidità ed equivalenti	8,29
Derivati	-0,20

### Ripartizione Geografica %

Regione	Fondo
<b>America</b>	<b>42,72</b>
Stati Uniti	39,43
Canada	2,34
America Latina e Centrale	0,96
<b>Europa</b>	<b>46,99</b>
Regno Unito	3,33
Europa Occidentale - Euro	9,56
Europa Occidentale - Non Euro	33,76
Europa dell'Est	0,04
Africa	0,09
Medio Oriente	0,20
<b>Asia</b>	<b>10,29</b>
Giappone	3,65
Australasia	0,99
Asia - Paesi Sviluppati	3,36
Asia - Emergente	2,28

### Anagrafica

Società di Gestione	UBS Asset Management (Europe) S.A.	Patrimonio Classe (Mln)	10,12 CHF	Investimento Min. Ingresso	-
Telefono	+352 4 36 16 11	(23/04/2026)		Investimento Min. Successivo	-
Web	www.credit-suisse.com	Domicilio	LUSSEMBURGO	T.E.R.	1,45%
Data di Partenza	28/01/2014	Valuta del Fondo	CHF	Spese correnti	1,42%
Nome del Gestore	Roland Kramer	UCITS	Si	Commissione di incentivo	0,00%
Data Inizio Gestione	20/03/2017	Inc/Acc	Inc		
NAV (23/04/2026)	CHF 88,62	ISIN	LU0994669108		

# UBS (Lux) Strategy SICAV - Income (CHF) P-dist

Patrimonio Netto (Mln) 57,65 CHF

(28/02/2026)