

# Guinness Asian Equity Income C EUR Accumulation

## Categoria Morningstar™

Asia-Pacific ex-Japan Equity Income

## Benchmark Morningstar

MSCI AC Asia Pacific ex Japan High

Dividend Yield NR USD

Usato nel Report

## Benchmark Dichiarato

MSCI AC Pacific Ex Japan NR USD

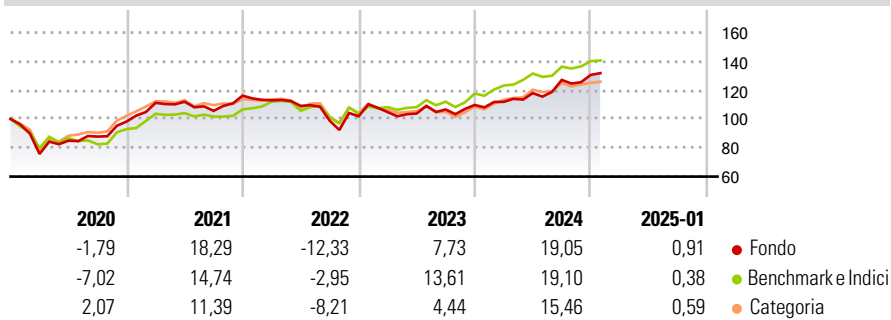
## Morningstar Rating™

★★★★

### Obiettivo d'Investimento Dichiarato

The investment objective of the Fund is to provide investors with both income and long-term capital appreciation.

### Rendimenti



### Misure di Rischio

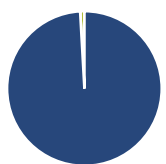
3Y Alpha	-4,09	3Y Sharpe Ratio	0,24
3Y Beta	1,04	3Y Std Dev	14,00
3Y R-Squared	89,08	3Y Risk	Med
3Y Info Ratio	-0,74	5Y Risk	+Med
3Y Tracking Error	5,97	10Y Risk	Med

Basati su MSCI AC Asia Pacific ex Japan High Dividend Yield NR USD (dove applicabile)

Rend. Cumulati %	Fondo	Bmk	Cat	Rendimenti Trimestrali %	Q1	Q2	Q3	Q4
3-Mesi	5,79	3,10	1,39	2025	-	-	-	-
6-Mesi	14,10	10,56	8,01	2025	-	-	-	-
1-Anno	22,02	19,09	16,13	2024	1,96	5,44	7,74	2,78
3-Anni Ann.ti	4,88	9,33	4,49	2023	2,84	-0,92	2,69	2,95
5-Anni Ann.ti	6,50	7,88	5,30	2022	-2,83	-3,40	-9,37	3,05
10-Anni Ann.ti	5,92	5,25	4,72	2021	13,24	0,67	-5,64	9,97

Rendimenti aggiornati al 31/01/2025

### Portafoglio 31/12/2024



Asset Allocation %	Netta
Azioni	99,12
Obbligazioni	0,00
Liquidità	0,88
Altro	0,00

### Style Box

#### Azionaria

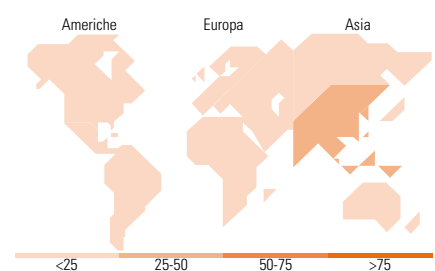
Capitalizz.	Value	Blend	Growth
Large	■		
Mid			
Small			

#### Capitalizzazione media di mercato

Mkt Cap %	Fondo
Giant	36,95
Large	39,80
Medium	20,79
Small	2,46
Micro	0,00

### Distribuzione Settoriale %

Distribuzione Settoriale %	Fondo
<b>Ciclico</b>	<b>57,85</b>
Materie Prime	-
Beni di Consumo Ciclici	15,66
Finanza	32,48
Immobiliare	9,70
<b>Sensibile</b>	<b>28,54</b>
Telecomunicazioni	2,84
Energia	-
Beni Industriali	2,54
Tecnologia	23,17
<b>Difensivo</b>	<b>13,61</b>
Beni Difensivi	5,65
Salute	4,61
Servizi di Pubblica Utilità	3,35



### Ripartizione Geografica %

Ripartizione Geografica %	Fondo
<b>America</b>	<b>8,58</b>
Stati Uniti	8,58
Canada	0,00
America Latina e Centrale	0,00
<b>Europa</b>	<b>0,00</b>
Regno Unito	0,00
Europa Occidentale - Euro	0,00
Europa Occidentale - Non Euro	0,00
Europa dell'Est	0,00
Africa	0,00
Medio Oriente	0,00
<b>Asia</b>	<b>91,42</b>
Giappone	0,00
Australasia	9,79
Asia - Paesi Sviluppati	34,43
Asia - Emergente	47,19

### Titoli principali

Nome	Settore	%
Ping An Insurance (Group)...	■	3,44
China Construction Bank Corp...	■	3,32
China Resources Gas Group Ltd	■	3,32
Taiwan Semiconductor...	■	3,29
China Merchants Bank Co Ltd...	■	3,25
Industrial And Commercial...	■	3,19
Broadcom Inc	■	3,19
Tech Mahindra Ltd	■	3,13
Inner Mongolia Yili...	■	3,12
DBS Group Holdings Ltd	■	3,09
% Primi 10 Titoli sul Patrimonio		32,32
Numero Complessivo di Titoli Azionari		36
Numero Complessivo di Titoli Obbligazionari		0

### Anagrafica

Società di Gestione	Guinness Asset Management Limited	Patrimonio Classe (Mln)	7,06 EUR	Investimento Min. Ingresso	1.000 EUR
Telefono	020 7222 5703	(31/01/2025)		Investimento Min. Successivo	-
Web	Guinnessgi.com	Domicilio	IRLANDA	T.E.R.	1,99%
Data di Partenza	20/12/2013	Valuta del Fondo	EUR	Spese correnti	1,99%
Nome del Gestore	-	UCITS	Si	Commissione di incentivo	-
Data Inizio Gestione	19/12/2013	Inc/Acc	Acc		
NAV (31/01/2025)	EUR 24,20	ISIN	IE00BGHQDM52		
Patrimonio Netto (Mln)	264,33 USD				

(31/12/2024)

© 2025 Morningstar Italia. Tutti i diritti sono riservati. Le informazioni qui contenute: (1) sono proprietà di Morningstar, (2) non possono essere copiate, (3) non costituiscono consiglio di investimento; (4) sono fornite con scopi informativi; (5) sono ritenute attendibili da Morningstar che, pertanto, ne garantisce il maggior grado di accuratezza e completezza possibile, fatto salvo il caso in cui queste Le siano state fornite in modo errato e/o non completo dalle relative società prodotte; (6) sono estratte dai dati del fondo disponibili e riferiti a date temporali diverse. Morningstar non è responsabile per qualunque danno o perdita derivante da qualunque uso delle informazioni e chi visiona tali informazioni sarà responsabile dell'uso che andrà a farne. Non vi è naturalmente garanzia alcuna che i risultati del passato trovino un riscontro nel futuro.