

# DWS Global Hybrid Bond Fund FC

**Categoria Morningstar™**

Category\_EUCA000922

**Benchmark Morningstar**

Market iBoxx EUR Corp Subordinated TR

Usato nel Report

**Benchmark Dichiarato**

N/A

**Morningstar Rating™**

★★★★

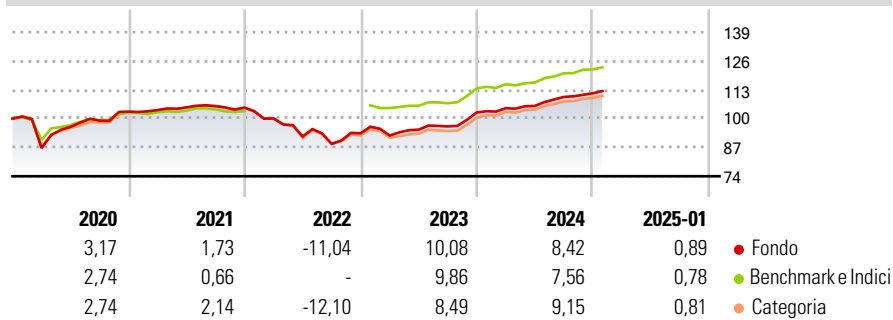
**Obiettivo d'Investimento Dichiarato**

The Company may invest up to 35% of the UCITS investment fund's assets in bonds, promissory note loans (Schuldscheindarlehen) and money market instruments issued or guaranteed by any one of the German federal government, a German federal state, the European Union, a member state of the European Union or its local authorities, another state that is a party to the Agreement on the European Economic Area, a state that is not a member of the European Union or by an international organization of which one or more member states of the European Union are members.

**Misure di Rischio**

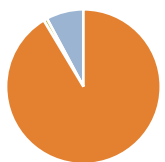
3Y Alpha	1,22	3Y Sharpe Ratio	0,11
3Y Beta	0,95	3Y Std Dev	7,46
3Y R-Squared	87,46	3Y Risk	Med
3Y Info Ratio	0,48	5Y Risk	Med
3Y Tracking Error	2,60	10Y Risk	Med

Basati su Market iBoxx EUR Corp Subordinated TR (dove applicabile)

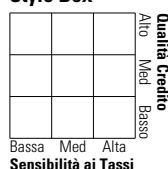
**Rendimenti**


Rend. Cumulati %	Fondo	Bmk	Cat	Rendimenti	Q1	Q2	Q3	Q4
3-Mesi	2,58	2,41	2,41	<b>Trimestrali %</b>				
6-Mesi	5,50	4,79	5,27	2025	-	-	-	-
1-Anno	10,09	8,84	9,82	2024	1,88	0,97	3,82	1,52
3-Anni Ann.ti	3,72	2,59	2,45	2023	-1,07	2,86	1,54	6,53
5-Anni Ann.ti	2,15	1,23	1,48	2022	-4,63	-8,16	-3,65	5,41
10-Anni Ann.ti	3,28	2,60	2,96	2021	0,67	1,19	0,54	-0,67

Rendimenti aggiornati al 07/02/2025

**Portafoglio 31/12/2024**


Asset Allocation %	Netta
● Azioni	0,00
● Obbligazioni	91,41
● Liquidità	0,76
● Altro	7,83

**Fixed Income**
**Style Box™**


Sensibilità ai Tassi

Duration Effettiva  
Maturità effettiva  
Qualità Credito Media

**Fondo**
**Credit Quality %**

Fond Credit Quality % Fond

**Titoli principali**

Nome	Settore	%
Banco Bilbao Vizcaya...	—	1,40
Volkswagen International...	—	1,31
Phoenix Group Holdings PLC...	—	1,14
Intesa Sanpaolo S.p.A. 6.184%	—	1,13
Veolia Environnement S.A...	—	1,12
Repsol International Finance...	—	1,08
Vattenfall AB 2.5%	—	1,07
Intesa Sanpaolo S.p.A. 7%	—	1,07
Engie SA 4.75%	—	1,06
UniCredit S.p.A. 5.375%	—	1,05
% Primi 10 Titoli sul Patrimonio		11,42
Numero Complessivo di Titoli Azionari		0
Numero Complessivo di Titoli Obbligazionari		148

**Fixed Income Sector Weightings %**

	Fondo
🏛️ Governativo	0,46
⚙️ Societario	98,74
🏠 Cartolarizzazioni	0,01
👥 Enti Locali	0,00
🏦 Liquidità ed equivalenti	-21,71
📄 Derivati	22,50

**Coupon Range %**

	Fondo
0 coupon	0,00
Da 0 a 4 cedole	16,66
Da 4 a 6 cedole	33,28
Da 6 a 8 cedole	36,41
Da 8 a 10 cedole	12,63
Da 10 a 12 cedole	0,00
Oltre 12 cedole	1,02

**Scadenze %**

Fondo

**Anagrafica**

Società di Gestione	DWS Investment GmbH	Patrimonio Classe (Mln)	2,91 EUR	Investimento Min. Ingresso	2.000.000 EUR
Telefono	-	(07/02/2025)		Investimento Min. Successivo	-
Web	www.dws.de	Domicilio	GERMANIA	T.E.R.	0,62%
Data di Partenza	15/01/2014	Valuta del Fondo	EUR	Spese correnti	1,13%
Nome del Gestore	Michael Liller	UCITS	Si	Commissione di incentivo	-
Data Inizio Gestione	01/04/2015	Inc/Acc	Acc		
NAV (07/02/2025)	EUR 55,66	ISIN	DE000DWS1U41		
Patrimonio Netto (Mln)	210,24 EUR				

(31/12/2024)