

Multicooperation SICAV - GAM Galena Commodities CHF A Hedged

Categoria Morningstar™

Materie Prime - Generiche

Benchmark Morningstar

Not Categorized

Usato nel Report

Benchmark Dichiarato

Bloomberg Commodity TR Hdg EUR

Morningstar Rating™

Senza rating

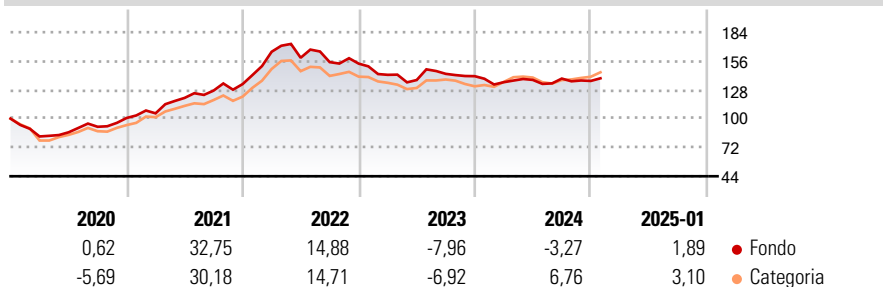
Obiettivo d'Investimento Dichiarato

Il fondo mira a ottenere un rendimento addizionale a lungo termine rispetto al Rogers International Commodity IndexSM Total Return; è quindi adatto ad investitori che intendono partecipare all'interessante potenziale di sviluppo dei mercati globali delle materie prime. Il fondo investe attivamente nel Rogers International Commodity IndexSM che include materie prime relative a energia, agricoltura, bestiame, metalli preziosi e industriali.

Misure di Rischio

3Y Alpha	-	3Y Sharpe Ratio	-0,18
3Y Beta	-	3Y Std Dev	12,56
3Y R-Squared	-	3Y Risk	-
3Y Info Ratio	-	5Y Risk	-
3Y Tracking Error	-	10Y Risk	-

Rendimenti



Rend. Cumulati %

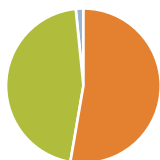
Rend. Cumulati %	Fondo	Cat
3-Mesi	4,30	5,97
6-Mesi	5,88	9,15
1-Anno	3,88	11,57
3-Anni Ann.ti	-0,53	1,65
5-Anni Ann.ti	8,73	8,79
10-Anni Ann.ti	-0,65	0,59

Rendimenti aggiornati al 03/02/2025

Rendimenti

Rendimenti	Q1	Q2	Q3	Q4
2025	-	-	-	-
2024	-4,15	1,69	0,90	-1,64
2023	-7,10	-3,54	4,37	-1,60
2022	23,52	-3,55	-2,65	-0,95
2021	4,48	14,29	5,94	4,94

Portafoglio 31/10/2024



Asset Allocation %

Azioni	0,00
Obbligazioni	54,44
Liquidità	47,21
Altro	-1,64

Fixed Income

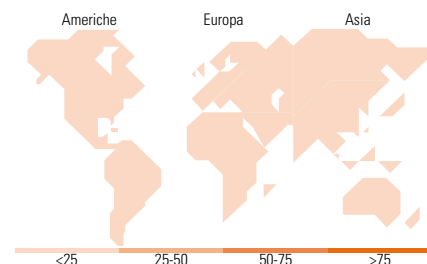
Style Box™

Sensibilità ai Tassi

Duration Effettiva
Maturity effettiva
Qualità Credito Media

Fondo

-
-



Titoli principali

Nome	Settore	%
United States Treasury Bills	-	13,13
United States Treasury Bills	-	11,99
United States Treasury Bills	-	11,96
United States Treasury Bills	-	11,91
United States Treasury Bills	-	11,83
United States Treasury Bills	-	11,72
United States Treasury Bills	-	8,90
United States Treasury Bills	-	8,85
TRS MQCP170E INDEX I 12 Nov 24	-	0,26
% Primi 10 Titoli sul Patrimonio		90,56
Numero Complessivo di Titoli Azionari		0
Numero Complessivo di Titoli Obbligazionari		5

Fixed Income Sector Weightings %

Settore	Fondo
Governativo	88,84
Societario	0,00
Cartolarizzazioni	0,00
Enti Locali	0,00
Liquidità ed equivalenti	11,16
Derivati	0,00

Coupon Range %

Coupon Range	Fondo
0 coupon	100,00
Da 0 a 4 cedole	0,00
Da 4 a 6 cedole	0,00
Da 6 a 8 cedole	0,00
Da 8 a 10 cedole	0,00
Da 10 a 12 cedole	0,00
Oltre 12 cedole	0,00

Ripartizione Geografica %

Geografia	Fondo
America	0,00
Stati Uniti	-
Canada	-
America Latina e Centrale	-
Europa	0,00
Regno Unito	-
Europa Occidentale - Euro	-
Europa Occidentale - Non Euro	-
Europa dell'Est	-
Africa	-
Medio Oriente	-
Asia	0,00
Giappone	-
Australasia	-
Asia - Paesi Sviluppati	-
Asia - Emergente	-

Anagrafica

Società di Gestione	GAM (Luxembourg) SA	Patrimonio Classe (Mln)	0,09 CHF	Investimento Min. Ingresso	-
Telefono	+41 58 426 6000	(03/02/2025)		Investimento Min. Successivo	-
Web	www.funds.gam.com	Domicilio	LUSSEMBURGO	T.E.R.	1,93%
Data di Partenza	24/01/2014	Valuta del Fondo	CHF	Spese correnti	1,93%
Nome del Gestore	Not Disclosed	UCITS	Si	Commissione di incentivo	-
Data Inizio Gestione	01/12/2019	Inc/Acc	Inc		
NAV (03/02/2025)	CHF 37,90	ISIN	LU0984247337		
Patrimonio Netto (Mln)	49,85 USD				

(31/10/2024)