

# Multicooperation SICAV - GAM Galena Commodities EUR E Hedged

## Categoria Morningstar™

Materie Prime - Generiche

## Benchmark Morningstar

Not Categorized  
Usato nel Report

## Benchmark Dichiarato

Bloomberg Commodity TR Hdg EUR

## Morningstar Rating™

Senza rating

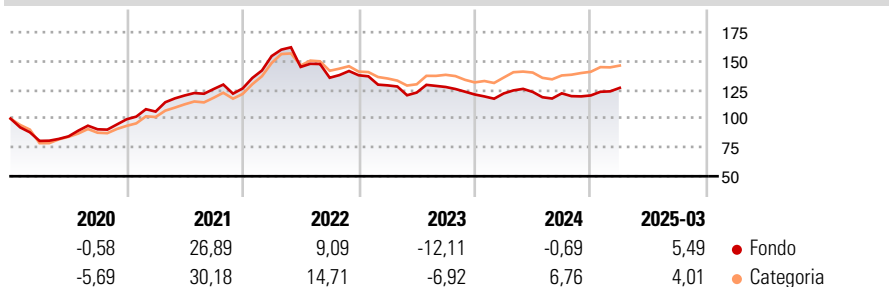
### Obiettivo d'Investimento Dichiarato

Il fondo mira a ottenere un rendimento addizionale a lungo termine rispetto al Rogers International Commodity Index<sup>SM</sup> Total Return; è quindi adatto ad investitori che intendono partecipare all'interessante potenziale di sviluppo dei mercati globali delle materie prime. Il fondo investe attivamente nel Rogers International Commodity Index<sup>SM</sup> che include materie prime relative a energia, agricoltura, bestiame, metalli preziosi e industriali.

### Misure di Rischio

3Y Alpha	-	3Y Sharpe Ratio	-0,73
3Y Beta	-	3Y Std Dev	11,53
3Y R-Squared	-	3Y Risk	-
3Y Info Ratio	-	5Y Risk	-
3Y Tracking Error	-	10Y Risk	-

### Rendimenti



### Rend. Cumulati %

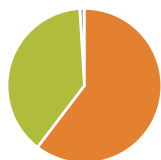
	Fondo	Cat
3-Mesi	-2,72	-
6-Mesi	1,58	-
1-Anno	-3,25	-
3-Anni Ann.ti	-9,53	-
5-Anni Ann.ti	8,09	-
10-Anni Ann.ti	-1,53	-

Rendimenti aggiornati al 16/04/2025

### Rendimenti

	Q1	Q2	Q3	Q4
2025	5,49	-	-	-
2024	0,75	1,06	-0,98	-1,49
2023	-6,38	-4,82	3,93	-5,09
2022	22,29	-6,12	-6,47	1,58
2021	6,73	13,18	4,65	0,38

### Portafoglio 31/12/2024



#### Asset Allocation %

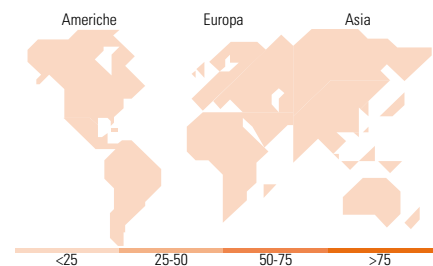
Azioni	0,00
Obbligazioni	60,36
Liquidità	38,67
Altro	0,97

#### Fixed Income

##### Style Box™

	Alto	Med	Basso
Qualità Credito			
Sensibilità ai Tassi	Bassa	Med	Alta

Fondo	-
Duration Effettiva	-
Maturity effettiva	-
Qualità Credito Media	-



### Titoli principali

Nome	Settore	%
United States Treasury Bills	-	13,38
United States Treasury Bills	-	13,12
United States Treasury Bills	-	13,12
United States Treasury Bills	-	13,07
United States Treasury Bills	-	12,99
United States Treasury Bills	-	12,59
United States Treasury Bills	-	8,40
United States Treasury Bills	-	7,79
JPM BCOM 03 Dec 25	-	0,64
MS BCOM 03 Dec 25	-	0,34
% Primi 10 Titoli sul Patrimonio		95,43
Numero Complessivo di Titoli Azionari		0
Numero Complessivo di Titoli Obbligazionari		5

### Fixed Income Sector Weightings %

	Fondo
Governativo	95,39
Societario	0,00
Cartolarizzazioni	0,00
Enti Locali	0,00
Liquidità ed equivalenti	4,61
Derivati	0,00

### Coupon Range %

	Fondo
0 coupon	100,00
Da 0 a 4 cedole	0,00
Da 4 a 6 cedole	0,00
Da 6 a 8 cedole	0,00
Da 8 a 10 cedole	0,00
Da 10 a 12 cedole	0,00
Oltre 12 cedole	0,00

### Ripartizione Geografica %

	Fondo
<b>America</b>	<b>0,00</b>
Stati Uniti	-
Canada	-
America Latina e Centrale	-
<b>Europa</b>	<b>0,00</b>
Regno Unito	-
Europa Occidentale - Euro	-
Europa Occidentale - Non Euro	-
Europa dell'Est	-
Africa	-
Medio Oriente	-
<b>Asia</b>	<b>0,00</b>
Giappone	-
Australasia	-
Asia - Paesi Sviluppati	-
Asia - Emergente	-

### Anagrafica

Società di Gestione	GAM (Luxembourg) SA	Patrimonio Classe (Mln)	2,81 EUR	Investimento Min. Ingresso	-
Telefono	+41 58 426 6000	(16/04/2025)		Investimento Min. Successivo	-
Web	www.funds.gam.com	Domicilio	LUSSEMBURGO	T.E.R.	2,68%
Data di Partenza	24/01/2014	Valuta del Fondo	EUR	Spese correnti	2,70%
Nome del Gestore	Not Disclosed	UCITS	Si	Commissione di incentivo	-
Data Inizio Gestione	01/12/2019	Inc/Acc	Acc		
NAV (16/04/2025)	EUR 48,20	ISIN	LU0984247253		
Patrimonio Netto (Mln)	47,54 USD				

(31/12/2024)