

DWS Invest II ESG US Top Dividend NCH (P)

Categoria Morningstar™

Azionari Altri Settori

Benchmark Morningstar

Not Categorized
Usato nel Report

Benchmark Dichiarato

Not Benchmarked

Morningstar Rating™

Senza rating

Obiettivo d'Investimento Dichiarato

Obiettivo della politica d'investimento è il conseguimento di un rendimento superiore alla media rispetto al benchmark (MSCI USA High Dividend Yield TR Net). A tale scopo, il fondo investe prevalentemente in azioni di emittenti degli Stati Uniti che possono presumibilmente ottenere rendimenti da dividendi superiori alla media. Nella scelta dei titoli è un criterio importante la quota del rendimento da dividendi. Tuttavia i rendimenti da dividendi non devono essere superiori alla media del mercato. A tale riguardo, la scelta dei singoli investimenti è rimessa alla gestione del fondo. Il fondo si basa sul benchmark. Non lo riproduce con precisione, bensì cerca di superare la sua performance e pertanto può scostarsi notevolmente - sia in...

Rendimenti



Misure di Rischio

3Y Alpha	-	3Y Sharpe Ratio	0,50
3Y Beta	-	3Y Std Dev	10,59
3Y R-Squared	-	3Y Risk	-
3Y Info Ratio	-	5Y Risk	-
3Y Tracking Error	-	10Y Risk	-

Rend. Cumulati %

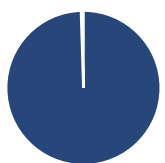
Periodo	Fondo
3-Mesi	1,27
6-Mesi	4,12
1-Anno	15,18
3-Anni Ann.ti	8,43
5-Anni Ann.ti	4,95
10-Anni Ann.ti	4,84

Rendimenti aggiornati al 24/04/2026

Rendimenti

Periodo	Q1	Q2	Q3	Q4
Trimestrali %				
2026	-0,52	-	-	-
2025	2,35	0,98	3,52	2,29
2024	7,40	-0,49	6,75	-4,26
2023	-1,50	1,79	-3,17	7,46
2022	-1,58	-10,61	-5,57	9,06

Portafoglio 28/02/2026



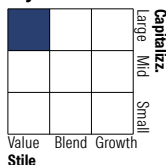
Asset Allocation %

- Azioni
- Obbligazioni
- Liquidità
- Altro

Netta

Azioni	99,51
Obbligazioni	0,00
Liquidità	0,49
Altro	0,00

Style Box Azionaria

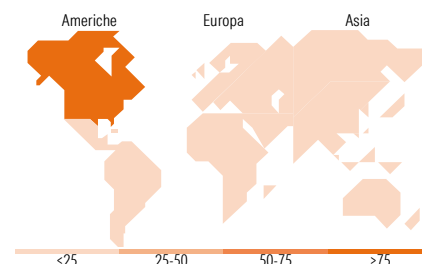


Mkt Cap %

Capitalizzazione	Fondo
Giant	14,33
Large	65,31
Medium	19,71
Small	0,65
Micro	0,00

Capitalizzazione media di mercato

Media di Mercato	Fondo
Ave Mkt Cap EUR	118.402,75



Titoli principali

Nome	Settore	%
Johnson & Johnson	+	4,84
AbbVie Inc	+	3,93
Procter & Gamble Co	+	3,18
Merck & Co Inc	+	2,91
Coca-Cola Co	+	2,65
CME Group Inc Class A	+	2,47
Hydro One Ltd	+	2,36
The Home Depot Inc	+	2,22
Agnico Eagle Mines Ltd	+	2,19
Cisco Systems Inc	+	2,04
% Primi 10 Titoli sul Patrimonio		28,78
Numero Complessivo di Titoli Azionari		92
Numero Complessivo di Titoli Obbligazionari		0

Distribuzione Settoriale %

Settore	Fondo
Ciclico	29,49
Materie Prime	4,21
Beni di Consumo Ciclici	10,08
Finanza	13,27
Immobiliare	1,93
Sensibile	30,26
Telecomunicazioni	4,04
Energia	-
Beni Industriali	11,32
Tecnologia	14,90
Difensivo	40,25
Beni Difensivi	11,23
Salute	23,54
Servizi di Pubblica Utilità	5,47

Ripartizione Geografica %

Regione	Fondo
America	97,77
Stati Uniti	89,41
Canada	8,36
America Latina e Centrale	0,00
Europa	1,05
Regno Unito	0,40
Europa Occidentale - Euro	0,00
Europa Occidentale - Non Euro	0,65
Europa dell'Est	0,00
Africa	0,00
Medio Oriente	0,00
Asia	1,18
Giappone	0,00
Australasia	0,00
Asia - Paesi Sviluppati	0,00
Asia - Emergente	1,18

Anagrafica

Società di Gestione	DWS Investment S.A.	Patrimonio Classe (Mln)	0,22 EUR	Investimento Min. Ingresso	-
Telefono	+352 42101-1	(24/04/2026)		Investimento Min. Successivo	-
Web	www.dws.lu	Domicilio	LUSSEMBURGO	T.E.R.	2,32%
Data di Partenza	20/01/2014	Valuta del Fondo	EUR	Spese correnti	2,32%
Nome del Gestore	Katharina Seiler	UCITS	Si	Commissione di incentivo	-
Data Inizio Gestione	02/07/2012	Inc/Acc	Acc		

DWS Invest II ESG US Top Dividend NCH (P)

NAV ^(24/04/2026)

EUR 179,03

ISIN

LU0781239743

Patrimonio Netto (Mln)

371,30 EUR

^(28/02/2026)