

Comgest Growth Global EUR R Acc

Categoria Morningstar™

Azionari Internazionali Large Cap Growth

Benchmark Morningstar

Morningstar Global Growth Target Market

Exposure NR USD

Usato nel Report

Benchmark Dichiarato

MSCI ACWI NR USD

Morningstar Rating™

★★★

Obiettivo d'Investimento Dichiarato

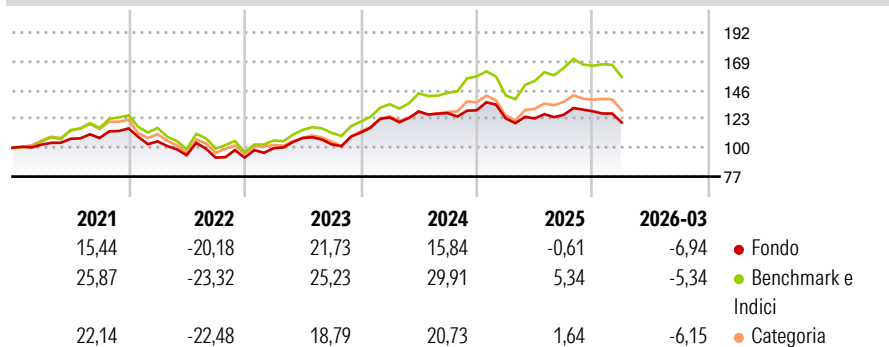
L'obiettivo del Fondo è aumentare il proprio valore (crescita del capitale) nel lungo periodo. Il Fondo mira a conseguire tale obiettivo investendo in un portafoglio di società internazionali e diversificate con crescita a lungo termine. Il Fondo investirà su base globale in azioni e azioni privilegiate emesse da società quotate o negoziate su mercati regolamentati. Il Fondo investirà almeno il 51% del proprio patrimonio in azioni e azioni privilegiate. Sebbene il Fondo investa principalmente in azioni e altri titoli correlati ad azioni, può investire anche in titoli obbligazionari "investment grade" emessi o garantiti dal governo di uno stato membro dell'Unione europea, di Australia, Canada, Giappone, Nuova Zelanda, Norvegia, Svizzera,...

Misure di Rischio

3Y Alpha	-5,54	3Y Sharpe Ratio	0,34
3Y Beta	0,87	3Y Std Dev	11,70
3Y R-Squared	86,42	3Y Risk	-Med
3Y Info Ratio	-1,53	5Y Risk	-Med
3Y Tracking Error	5,02	10Y Risk	Basso

Basati su Morningstar Global Growth Target Market Exposure NR USD (dove applicabile)

Rendimenti



Rend. Cumulati %

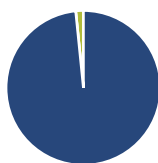
	Fondo	Bmk	Cat
3-Mesi	-6,39	-0,18	-3,43
6-Mesi	-2,99	2,46	-0,35
1-Anno	8,36	28,10	17,27
3-Anni Ann.ti	7,56	17,22	9,86
5-Anni Ann.ti	3,55	9,42	4,42
10-Anni Ann.ti	8,48	12,17	8,97

Rendimenti aggiornati al 14/04/2026

Rendimenti

	Q1	Q2	Q3	Q4
2026	-6,94	-	-	-
2025	-5,01	0,00	2,35	2,23
2024	10,77	3,84	-1,02	1,75
2023	8,16	8,13	-4,65	9,16
2022	-8,92	-10,50	-2,01	-0,07

Portafoglio 31/03/2026



Asset Allocation %

● Azioni	98,40
● Obbligazioni	0,00
● Liquidità	1,60
● Altro	0,00

Style Box Azionaria

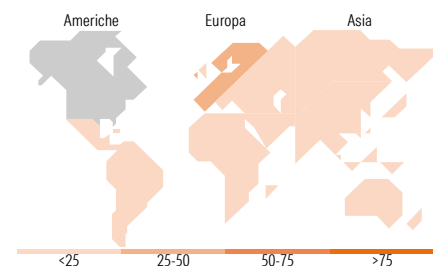


Mkt Cap %

Fondo	67,48
Giant	21,19
Large	11,33
Medium	0,00
Small	0,00
Micro	0,00

Capitalizzazione media di mercato

Fondo	269.719,75
Ave Mkt Cap USD	75



Titoli principali

Nome	Settore	%
Taiwan Semiconductor...	📄	8,80
Johnson & Johnson	🏥	5,88
Alphabet Inc Class A	📄	5,09
Microsoft Corp	📄	5,04
Visa Inc Class A	💳	4,91
Linde Ord	—	4,41
S&P Global Inc	🏠	3,87
Air Liquide SA	🏭	3,82
Experian PLC	⚙️	3,67
Amazon.com Inc	📄	3,65
% Primi 10 Titoli sul Patrimonio		49,14
Numero Complessivo di Titoli Azionari		36
Numero Complessivo di Titoli Obbligazionari		0

Distribuzione Settoriale %

	Fondo
Ciclico	23,46
🏭 Materie Prime	4,20
🛒 Beni di Consumo Ciclici	8,23
🏦 Finanza	11,03
🏠 Immobiliare	-
Sensibile	46,58
📄 Telecomunicazioni	6,11
🏠 Energia	-
⚙️ Beni Industriali	10,38
📄 Tecnologia	30,08
Difensivo	29,96
🏠 Beni Difensivi	3,11
🏥 Salute	26,85
🏠 Servizi di Pubblica Utilità	-

Ripartizione Geografica %

	Fondo
America	50,60
Stati Uniti	49,71
Canada	0,00
America Latina e Centrale	0,89
Europa	34,57
Regno Unito	3,73
Europa Occidentale - Euro	26,24
Europa Occidentale - Non Euro	4,60
Europa dell'Est	0,00
Africa	0,00
Medio Oriente	0,00
Asia	14,82
Giappone	5,88
Australasia	0,00
Asia - Paesi Sviluppati	8,94
Asia - Emergente	0,00

Anagrafica

Società di Gestione	Comgest Asset Management Intl Ltd	Patrimonio Classe (Mln)	54,58 EUR	Investimento Min. Ingresso	10 EUR
Telefono	-	(14/04/2026)		Investimento Min. Successivo	-
Web	-	Domicilio	IRLANDA	T.E.R.	2,07%
Data di Partenza	21/01/2014	Valuta del Fondo	EUR	Spese correnti	2,08%
Nome del Gestore	Laure Négier	UCITS	Si	Commissione di incentivo	-
		Inc/Acc	Acc		

Comgest Growth Global EUR R Acc

	Zak Smerczak	ISIN	IE00BD5HXK71
	Alexandre Narboni		
Data Inizio Gestione	02/07/2019		
NAV <small>(14/04/2026)</small>	EUR 40,59		
Patrimonio Netto (Mln)	647,37 USD		
<small>(31/03/2026)</small>			