

BL-Equities Europe BC EUR Acc

Categoria Morningstar™

Azionari Europa Large Cap Growth

Benchmark Morningstar

Morningstar Developed Europe Growth

Target Market Exposure NR EUR

Usato nel Report

Benchmark Dichiarato

MSCI Europe NR EUR

Morningstar Rating™

Senza rating

Obiettivo d'Investimento Dichiarato

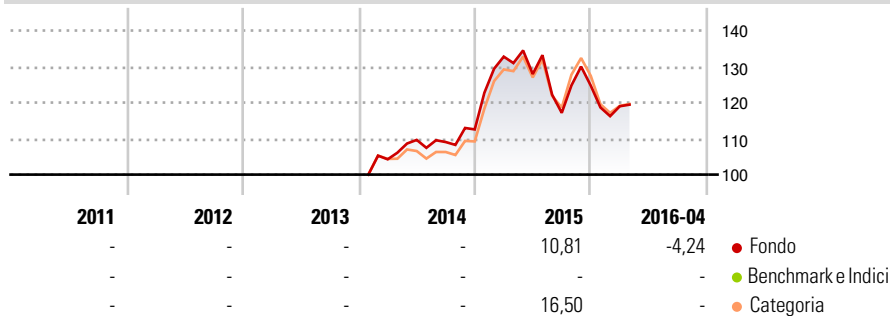
Il comparto investe una quota non inferiore al 75% del suo patrimonio netto in azioni di società aventi sede in un Paese membro dell'Unione europea. La parte residua del portafoglio è investita in società quotate su un mercato regolamentato europeo. Ai fini della realizzazione del suo obiettivo, il comparto può investire fino a un massimo del 10% del suo patrimonio netto in fondi d'investimento. Il comparto può altresì utilizzare prodotti derivati a titolo di copertura o per ottimizzare l'esposizione del portafoglio. Gli investimenti sono effettuati principalmente in società costituite nell'Unione europea.

Misure di Rischio

3Y Alpha	-	3Y Sharpe Ratio	-
3Y Beta	-	3Y Std Dev	-
3Y R-Squared	-	3Y Risk	-
3Y Info Ratio	-	5Y Risk	-
3Y Tracking Error	-	10Y Risk	-

Basati su Morningstar Developed Europe Growth Target Market Exposure NR EUR (dove applicabile)

Rendimenti



Rend. Cumulati %	Fondo	Bmk	Cat
3-Mesi	4,36	6,26	6,08
6-Mesi	-5,87	7,48	7,09
1-Anno	-11,65	11,08	8,44
3-Anni Ann.ti	-	7,40	4,59
5-Anni Ann.ti	-	7,60	6,45
10-Anni Ann.ti	-	7,18	6,81

Rendimenti aggiornati al 23/05/2016

Rendimenti Trimestrali %	Q1	Q2	Q3	Q4
2025	-	-	-	-
2024	-	-	-	-
2023	-	-	-	-
2022	-	-	-	-
2021	-	-	-	-

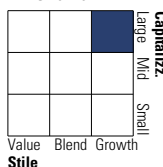
Portafoglio 31/12/2024



Asset Allocation %	Netta
Azioni	100,18
Obbligazioni	0,00
Liquidità	-0,18
Altro	0,00

Style Box

Azionaria



Value Blend Growth

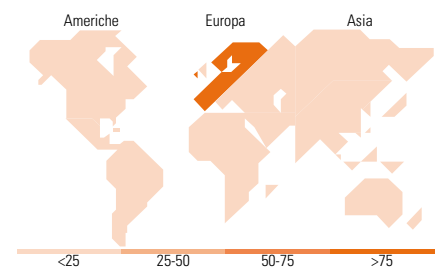
Stile

Mkt Cap %

Fondo	
Giant	57,72
Large	37,31
Medium	4,97
Small	0,00
Micro	0,00

Capitalizzazione media di mercato

Fondo	
Ave Mkt Cap EUR	78.837,2
	2



Titoli principali

Nome	Settore	%
Roche Holding AG	+	5,06
AstraZeneca PLC	+	4,55
SGS AG	+	4,46
ASML Holding NV	+	4,35
Lvmh Moet Hennessy Louis...	+	4,21
Nestle SA	+	4,14
SAP SE	+	3,93
Schneider Electric SE	+	3,89
Novartis AG Registered Shares	+	3,80
Assa Abloy AB Class B	+	3,77
% Primi 10 Titoli sul Patrimonio		42,16
Numero Complessivo di Titoli Azionari		43
Numero Complessivo di Titoli Obbligazionari		0

Distribuzione Settoriale %

Fondo	
Ciclico	26,51
Materie Prime	12,56
Beni di Consumo Ciclici	10,63
Finanza	3,32
Immobiliare	-
Sensibile	35,04
Telecomunicazioni	-
Energia	-
Beni Industriali	24,17
Tecnologia	10,87
Difensivo	38,45
Beni Difensivi	14,65
Salute	23,80
Servizi di Pubblica Utilità	-

Ripartizione Geografica %

Fondo	
America	0,28
Stati Uniti	0,28
Canada	0,00
America Latina e Centrale	0,00
Europa	99,72
Regno Unito	17,20
Europa Occidentale - Euro	43,28
Europa Occidentale - Non Euro	39,24
Europa dell'Est	0,00
Africa	0,00
Medio Oriente	0,00
Asia	0,00
Giappone	0,00
Australasia	0,00
Asia - Paesi Sviluppatti	0,00
Asia - Emergente	0,00

Anagrafica

Società di Gestione	BLI - Banque de Luxembourg Investments SA	Patrimonio Classe (Mln)	0,00 EUR	Investimento Min. Ingresso	-
		(23/05/2016)		Investimento Min. Successivo	-
Telefono	+352 26 26 99-1	Domicilio	LUSSEMBURGO	T.E.R.	-
Web	www.banquedeluxembourg.com	Valuta del Fondo	EUR	Spese correnti	1,21%
		UCITS	Si	Commissione di incentivo	-
		Inc/Acc	Acc		
Data di Partenza	24/01/2014	ISIN	LU1011260483		
Nome del Gestore	Ivan Bouillot				

BL-Equities Europe BC EUR Acc

Data Inizio Gestione	01/06/2004
NAV (23/05/2016)	EUR 85,48
Patrimonio Netto (Mln)	1.031,46 EUR

(31/12/2024)