

Generali Investments SICAV - Euro Equity Fund Class E EUR Acc

Categoria Morningstar™

Azionari Area Euro Large Cap

Benchmark Morningstar

Morningstar Developed Eurozone Target

Market Exposure NR EUR

Usato nel Report

Benchmark Dichiarato

EURO STOXX NR EUR

Morningstar Rating™

★★

Obiettivo d'Investimento Dichiarato

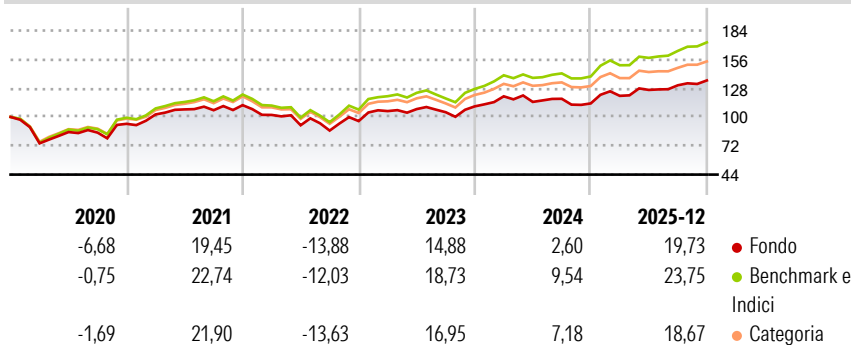
Il Fondo mira a conseguire un aumento del valore dell'investimento nel lungo termine sovraperformando il suo parametro di riferimento. Il Fondo investe essenzialmente in titoli azionari in Euro emessi da società quotate sulle maggiori borse dei paesi della Zona Euro. Il Fondo può utilizzare strumenti finanziari derivati con lo scopo di proteggere il suo portafoglio da fluttuazioni sfavorevoli di mercato. Il Fondo può inoltre utilizzare strumenti finanziari derivati con lo scopo di ridurre altri rischi o generare maggiori profitti. Il Fondo è di tipo aperto. E' possibile chiedere il rimborso delle azioni del Fondo in qualsiasi giorno lavorativo del Lussemburgo. Questa categoria effettua pagamenti di dividendi. Il parametro di riferimento è il...

Misure di Rischio

3Y Alpha	-4,44	3Y Sharpe Ratio	0,81
3Y Beta	1,00	3Y Std Dev	11,37
3Y R-Squared	94,58	3Y Risk	Med
3Y Info Ratio	-1,89	5Y Risk	Med
3Y Tracking Error	2,66	10Y Risk	Med

Basati su Morningstar Developed Eurozone Target Market Exposure NR EUR (dove applicabile)

Rendimenti



Rend. Cumulati %

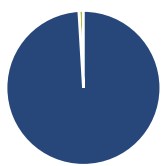
	Fondo	Bmk	Cat
3-Mesi	3,98	5,52	4,48
6-Mesi	9,04	11,82	8,42
1-Anno	15,69	18,56	15,65
3-Anni Ann.ti	9,96	14,78	12,51
5-Anni Ann.ti	8,63	12,66	10,22
10-Anni Ann.ti	5,09	9,22	7,89

Rendimenti aggiornati al 29/01/2026

Rendimenti

	Q1	Q2	Q3	Q4
2026	-	-	-	-
2025	6,51	4,78	3,54	3,61
2024	8,86	-4,52	2,64	-3,83
2023	10,10	1,86	-2,82	5,41
2022	-8,52	-9,86	-5,59	10,63

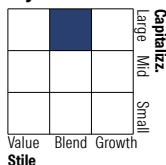
Portafoglio 30/11/2025



Asset Allocation %

Azioni	99,04
Obbligazioni	0,00
Liquidità	0,96
Altro	0,00

Style Box Azionaria

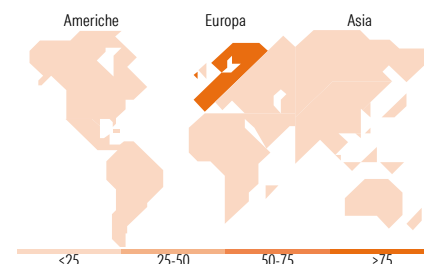


Mkt Cap %

Fondo	65,06
Giant	29,21
Large	5,73
Medium	0,00
Small	0,00
Micro	0,00

Capitalizzazione media di mercato

Fondo	85.296,5
Ave Mkt Cap EUR	3



Titoli principali

Nome	Settore	%
ASML Holding NV	Technology	7,60
Banco Santander SA	Banking	4,40
SAP SE	Software	3,39
TotalEnergies SE	Energy	3,13
Schneider Electric SE	Electronics	3,10
Airbus SE	Aerospace	2,75
Siemens AG	Electronics	2,69
Siemens Energy AG Ordinary...	Energy	2,62
Sanofi SA	Pharmaceuticals	2,57
Iberdrola SA	Utilities	2,47
% Primi 10 Titoli sul Patrimonio		34,71
Numero Complessivo di Titoli Azionari		87
Numero Complessivo di Titoli Obbligazionari		0

Distribuzione Settoriale %

	Fondo
Ciclico	39,30
Materie Prime	4,00
Beni di Consumo Ciclici	10,49
Finanza	23,79
Immobiliare	1,03
Sensibile	42,61
Telecomunicazioni	2,09
Energia	3,46
Beni Industriali	22,39
Tecnologia	14,67
Difensivo	18,09
Beni Difensivi	5,24
Salute	7,45
Servizi di Pubblica Utilità	5,39

Ripartizione Geografica %

	Fondo
America	2,13
Stati Uniti	2,13
Canada	0,00
America Latina e Centrale	0,00
Europa	97,87
Regno Unito	0,00
Europa Occidentale - Euro	97,25
Europa Occidentale - Non Euro	0,62
Europa dell'Est	0,00
Africa	0,00
Medio Oriente	0,00
Asia	0,00
Giappone	0,00
Australasia	0,00
Asia - Paesi Sviluppati	0,00
Asia - Emergente	0,00

Anagrafica

Società di Gestione	Generali Investments Luxembourg SA	Patrimonio Classe (Mln)	1,22 EUR	Investimento Min. Ingresso	500 EUR
Telefono	35 228 373 728	Domicilio	LUSSEMBURGO	Investimento Min. Successivo	-
Web	www.generali-investments.lu	Valuta del Fondo	EUR	T.E.R.	2,57%
Data di Partenza	23/01/2014	UCITS	Si	Spese correnti	2,45%
		Inc/Acc	Acc	Commissione di incentivo	-

Generali Investments SICAV - Euro Equity Fund Class E EUR Acc

Nome del Gestore	-	ISIN	LU0997479786
Data Inizio Gestione	01/10/2017		
NAV ^(29/01/2026)	EUR 154,27		
Patrimonio Netto (Mln)	51,24 EUR		

(30/11/2025)